

Date de mise à jour: 28 février 2015

### A. Synthèse des données

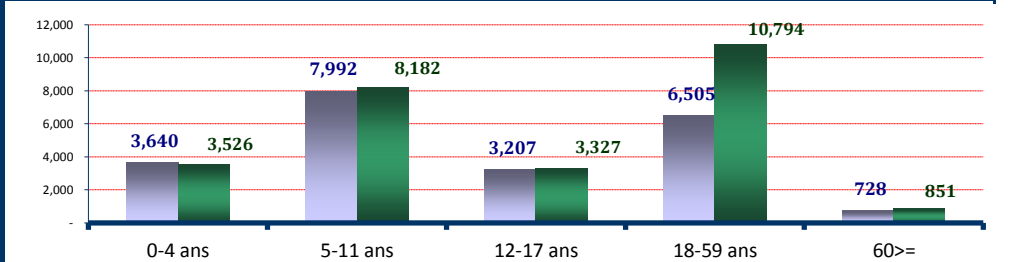
Dernière MAJ	28-Feb-2015	Familles
Effectif global	48,752	10,671

O: Officiel, S: Spontané & U: Urbain

Camp/Site	Individus	Camp/Site	Individus	Camp/Site	Individus
Tabareybarey (O)	8,185	Niamey (U)	4,774		
Abala (O)	13,017	Ayerou Ville (U)	201		
Mangaize (O)	6,696				
Intikane (O)	13,706				
Tazalite (O)	2,173				

### B. Démographie de la pop. Actuelle

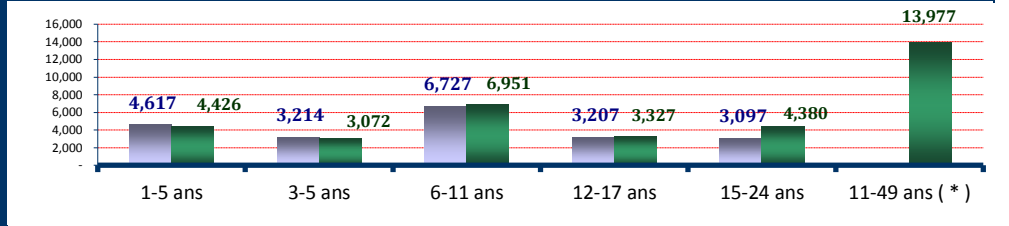
Age	Homme	Femme	(%)
0-4 ans	3,640	3,526	14.70%
5-11 ans	7,992	8,182	33.18%
12-17 ans	3,207	3,327	13.40%
18-59 ans	6,505	10,794	35.48%
60>=	728	851	3.24%
<b>S.Total</b>	<b>22,072</b>	<b>26,680</b>	<b>100.00%</b>
<b>(%)</b>	<b>45.27%</b>	<b>54.73%</b>	
<b>G.Total</b>		<b>48,752</b>	<b>Familles</b>
			<b>10,671</b>



### C. Education & Tranche d'âge utile

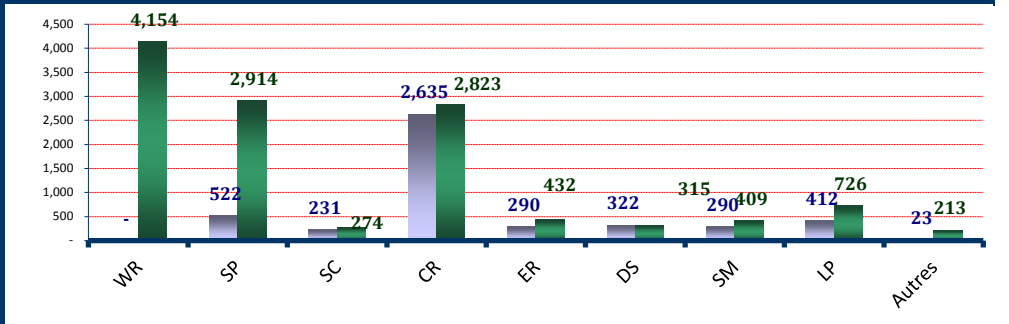
#### a) Tranche d'âge utile ( Kits hygiéniques \*)

Age	Homme	Femme	(%)
1-5 ans	4,617	4,426	18.55%
3-5 ans	3,214	3,072	12.89%
6-11 ans	6,727	6,951	28.06%
12-17 ans	3,207	3,327	13.40%
15-24 ans	3,097	4,380	15.34%
11-49 ans ( *)		13,977	28.67%



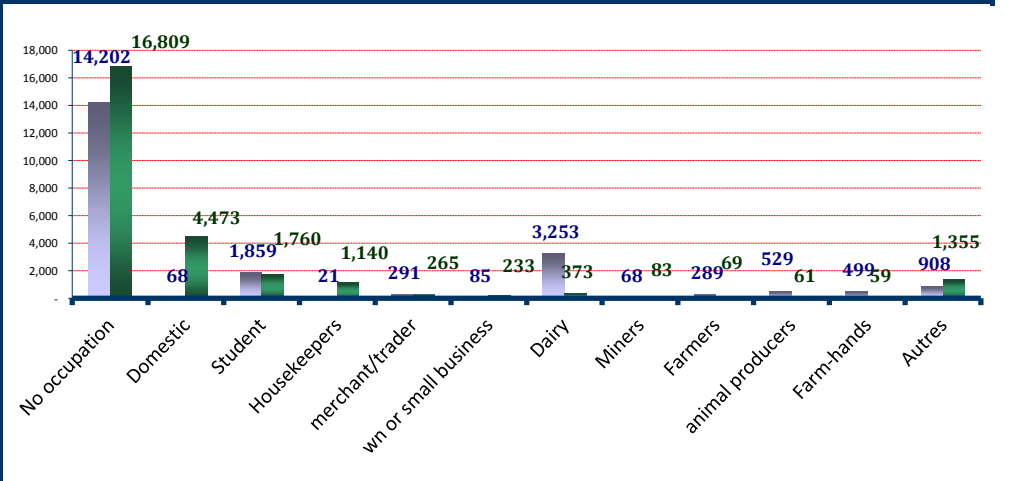
### D. Besoins Spécifiques

Besoins spécifiques	Homme	Femme	(%)
1) WR	-	4,154	8.52%
2) SP	522	2,914	7.05%
3) SC	231	274	1.04%
4) CR	2,635	2,823	11.20%
5) ER	290	432	1.48%
6) DS	322	315	1.31%
7) SM	290	409	1.43%
8) LP	412	726	2.33%
11) Autres	23	213	0.48%
<b>Total</b>	<b>4,725</b>	<b>12,260</b>	<b>34.84%</b>



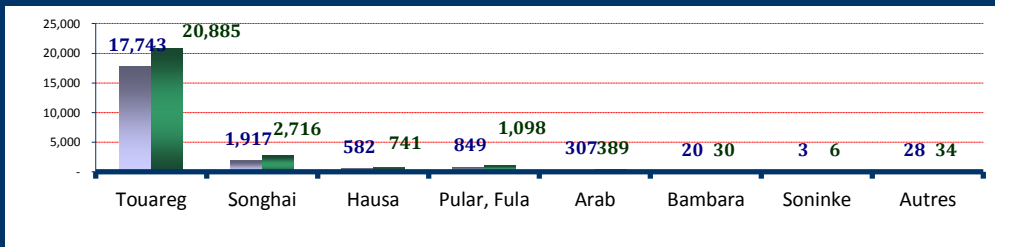
### E. Occupations

Occupations	Homme	Femme	(%)
1) No occupation	14,202	16,809	63.61%
2) Domestic	68	4,473	9.31%
3) Student	1,859	1,760	7.42%
4) Housekeepers	21	1,140	2.38%
5) merchant/trader	291	265	1.14%
6) wn or small business	85	233	0.65%
7) Dairy	3,253	373	7.44%
8) Miners	68	83	0.31%
9) Farmers	289	69	0.73%
10) animal producers	529	61	1.21%
11) Farm-hands	499	59	1.14%
12) Autres	908	1,355	4.64%
<b>Total</b>	<b>22,072</b>	<b>26,680</b>	<b>100.00%</b>



### F. Ethnie des réfugiés

Ethnie	Homme	Femme	(%)
1) Touareg	17,743	20,885	79.23%
2) Songhai	1,917	2,716	9.50%
3) Hausa	582	741	2.71%
4) Pular, Fula	849	1,098	3.99%
5) Arab	307	389	1.43%
6) Bambara	20	30	0.10%
7) Soninke	3	6	0.02%
8) Autres	28	34	0.13%



### G. Départements d'origine

Départements	Homme	Femme	(%)
1) Gao	21,348	25,816	96.74%
2) Tombouctou	202	299	1.03%
3) Kidal	421	427	1.74%
4) Mopti	31	48	0.16%
5) Bamako	19	28	0.10%
6) Kayes	12	17	0.06%
7) Koulikoro	6	15	0.04%
8) Segou	21	21	0.09%
9) Sikasso	11	9	0.04%
10) Autres	1	-	0.00%

