

Synthèse Globale des données des réfugiés maliens au Niger

A. Synthèse des données

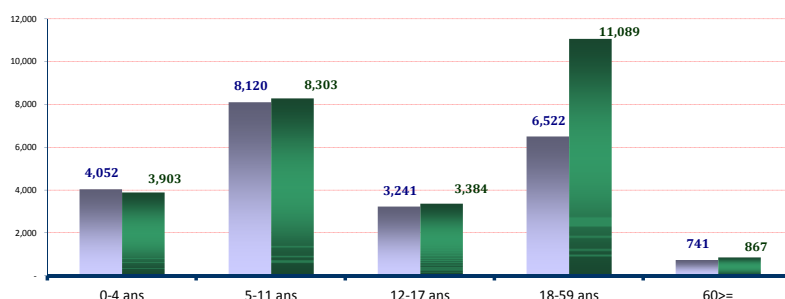
Dernière MAJ	30-Apr-2015	Familles
Effectif global	50,222	11,060
Nouveaux arrivés		
Enreg. In Situ		
Naissances		
Départs/Décès		

O: Officiel, S: Spontané & U: Urbain

Camp/Site	Individus	Camp/Site	Individus	Camp/Site	Individus
Tabareybarey (O)	8,402	Niamey (U)	4,776		
Abala (O)	12,834	Ayerou Ville (U)	390		
Mangaize (O)	6,857				
Intikane (O)	14,488				
Tazalite (O)	2,475				

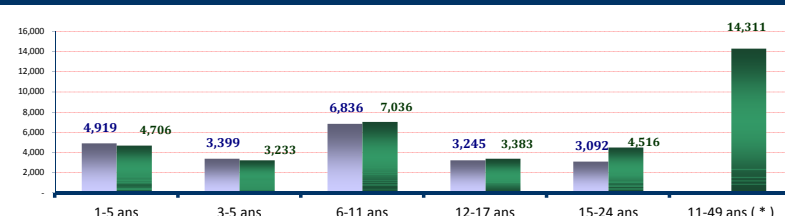
B. Démographie de la pop. Actuelle

Age	Homme	Femme	(%)
0-4 ans	4,052	3,903	15.84%
5-11 ans	8,120	8,303	32.70%
12-17 ans	3,241	3,384	13.19%
18-59 ans	6,522	11,089	35.07%
60>=	741	867	3.20%
S.Total	22,676	27,546	100.00%
(%)	45.15%	54.85%	Familles
G.Total		50,222	11,060



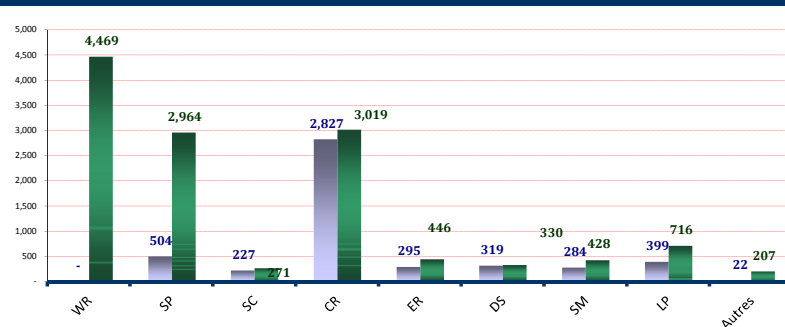
B. Tranche d'âge utile (Kits hygiéniques *)

Age	Homme	Femme	(%)
1-5 ans	4,919	4,706	19.16%
3-5 ans	3,399	3,233	13.21%
6-11 ans	6,836	7,036	27.62%
12-17 ans	3,245	3,383	13.20%
15-24 ans	3,092	4,516	15.15%
11-49 ans (*)		14,311	28.50%



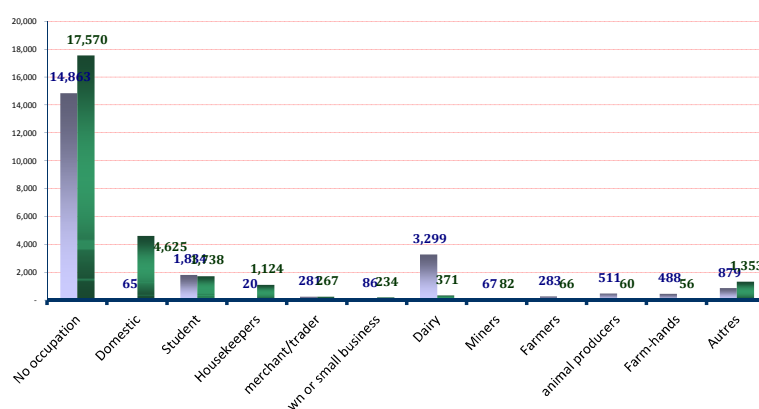
D. Besoins Spécifiques

Besoins spécifiques	Homme	Femme	(%)
1) WR	-	4,469	8.90%
2) SP	504	2,964	6.91%
3) SC	227	271	0.99%
4) CR	2,827	3,019	11.64%
5) ER	295	446	1.48%
6) DS	319	330	1.29%
7) SM	284	428	1.42%
8- LP	399	716	2.22%
11) Autres	22	207	0.46%
Total	4,877	12,850	35.30%



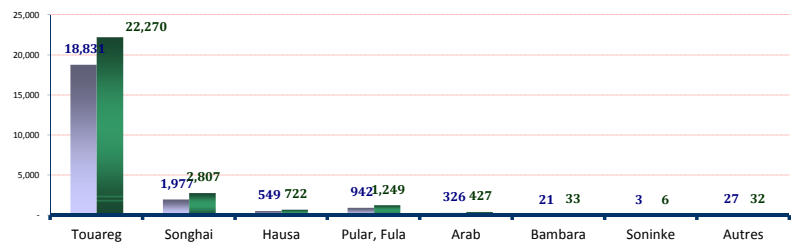
E. Occupations

Occupations	Homme	Femme	(%)
1) No occupation	14,863	17,570	64.58%
2) Domestic	65	4,625	9.34%
3) Student	1,834	1,738	7.11%
4) Housekeepers	20	1,124	2.28%
5) merchant/trader	281	267	1.09%
6) wn or small business	86	234	0.64%
7) Dairy	3,299	371	7.31%
8) Miners	67	82	0.30%
9) Farmers	283	66	0.69%
10) animal producers	511	60	1.14%
11) Farm-hands	488	56	1.08%
12) Autres	879	1,353	4.44%
Total	22,676	27,546	100.00%

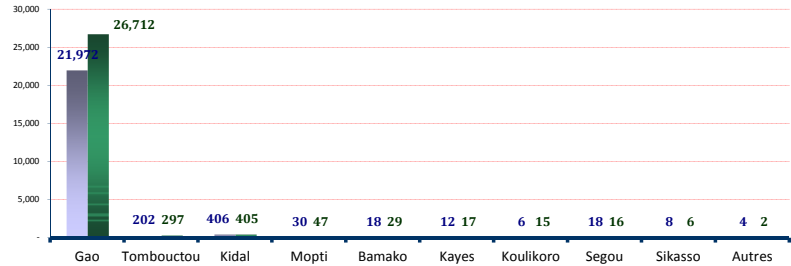


F. Ethnie des réfugiés

	Ethnie	Homme	Femme	(%)
1)	Touareg	18,831	22,270	81.84%
2)	Songhai	1,977	2,807	9.53%
3)	Hausa	549	722	2.53%
4)	Pular, Fula	942	1,249	4.36%
5)	Arab	326	427	1.50%
6)	Bambara	21	33	0.11%
7)	Soninke	3	6	0.02%
8)	Autres	27	32	0.12%


G. Départements d'origine

	Départements	Homme	Femme	(%)
1)	Gao	21,972	26,712	96.94%
2)	Tombouctou	202	297	0.99%
3)	Kidal	406	405	1.61%
4)	Mopti	30	47	0.15%
5)	Bamako	18	29	0.09%
6)	Kayes	12	17	0.06%
7)	Koulikoro	6	15	0.04%
8)	Segou	18	16	0.07%
9)	Sikasso	8	6	0.03%
10)	Autres	4	2	0.01%



CR : Enfant à risque, WR : Femme à risque, SP : Parent seul, ER : Personne âgée à risque, DS : Handicapé, SM : Condition Médicale sévère, SC : Enfant séparé et UC : Enfant non accompagné; LP : Protection Legal
 Pour toute information, prière adresser vos requêtes à l'adresse suivante :@unhcr.org