

# Synthèse Globale des données des réfugiés maliens au Niger

## A. Synthèse des données

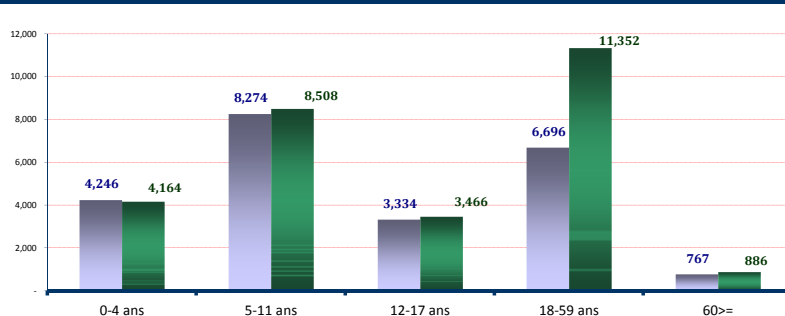
	30-Jun-2015	Familles
Dernière MAJ		
Effectif global	51,693	11,340
Nouveaux arrivés		
Enreg. In Situ		
Naissances		
Départs/Décès		

O: Officiel, S: Spontané & U: Urbain

Camp/Site	Individus	Camp/Site	Individus	Camp/Site	Individus
Tabareybarey (O)	8,833	Niamey (U)	4,865		
Abala (O)	13,276	Ayerou Ville (U)	644		
Mangaize (O)	7,113				
Intikane (O)	14,487				
Tazalite (O)	2,475				

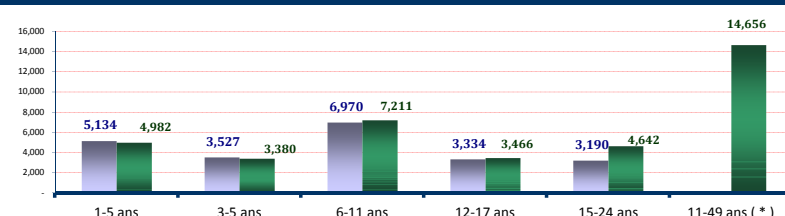
## B. Démographie de la pop. Actuelle

Age	Homme	Femme	(%)
0-4 ans	4,246	4,164	16.27%
5-11 ans	8,274	8,508	32.46%
12-17 ans	3,334	3,466	13.15%
18-59 ans	6,696	11,352	34.91%
60>=	767	886	3.20%
<b>S.Total</b>	<b>23,317</b>	<b>28,376</b>	<b>100.00%</b>
<b>(%)</b>	<b>45.11%</b>	<b>54.89%</b>	<b>Familles</b>
<b>G.Total</b>		<b>51,693</b>	<b>11,340</b>



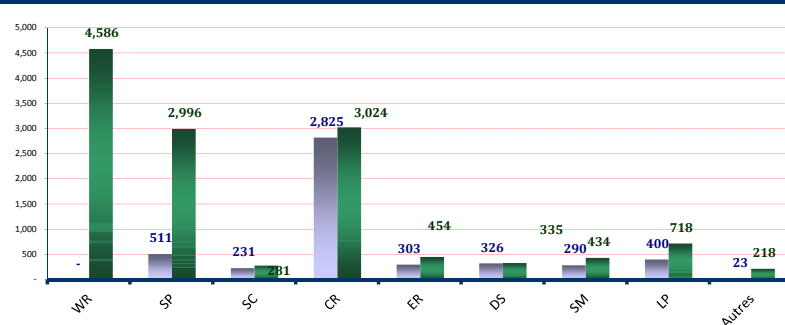
## B. Tranche d'âge utile ( Kits hygiéniques \*)

Age	Homme	Femme	(%)
1-5 ans	5,134	4,982	19.57%
3-5 ans	3,527	3,380	13.36%
6-11 ans	6,970	7,211	27.43%
12-17 ans	3,334	3,466	13.15%
15-24 ans	3,190	4,642	15.15%
11-49 ans ( *)		14,656	28.35%



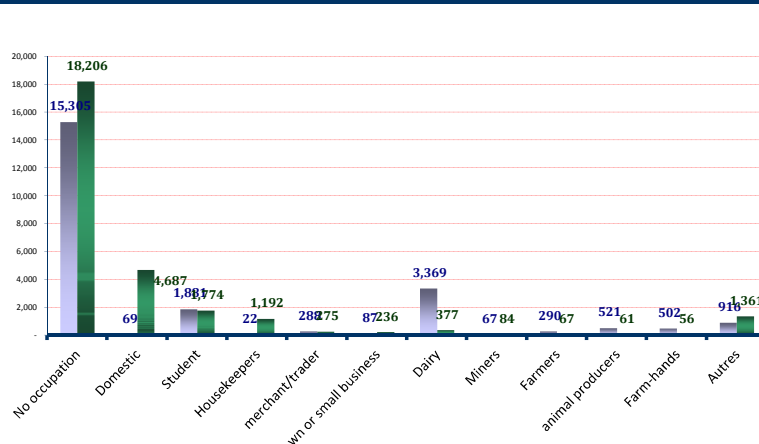
## D. Besoins Spécifiques

Besoins spécifiques	Homme	Femme	(%)
1) WR	-	4,586	8.87%
2) SP	511	2,996	6.78%
3) SC	231	281	0.99%
4) CR	2,825	3,024	11.31%
5) ER	303	454	1.46%
6) DS	326	335	1.28%
7) SM	290	434	1.40%
8- LP	400	718	2.16%
11) Autres	23	218	0.47%
<b>Total</b>	<b>4,909</b>	<b>13,046</b>	<b>34.73%</b>



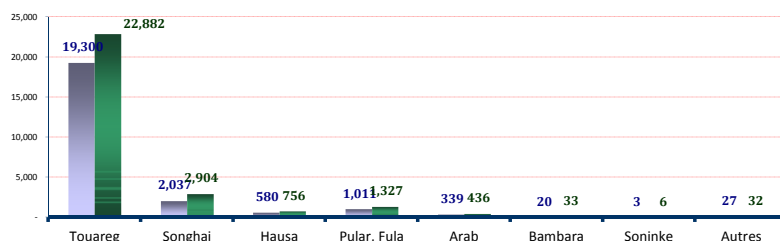
## E. Occupations

Occupations	Homme	Femme	(%)
1) No occupation	15,305	18,206	64.83%
2) Domestic	69	4,687	9.20%
3) Student	1,881	1,774	7.07%
4) Housekeepers	22	1,192	2.35%
5) merchant/trader	288	275	1.09%
6) wn or small business	87	236	0.62%
7) Dairy	3,369	377	7.25%
8) Miners	67	84	0.29%
9) Farmers	290	67	0.69%
10) animal producers	521	61	1.13%
11) Farm-hands	502	56	1.08%
12) Autres	916	1,361	4.40%
<b>Total</b>	<b>23,317</b>	<b>28,376</b>	<b>100.00%</b>



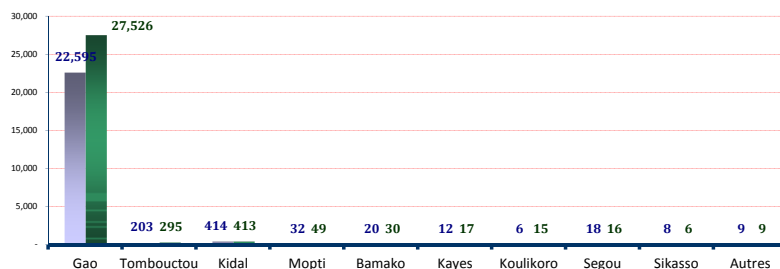
# F. Ethnie des réfugiés

	Ethnie	Homme	Femme	(%)
1)	Touareg	19,300	22,882	81.60%
2)	Songhai	2,037	2,904	9.56%
3)	Hausa	580	756	2.58%
4)	Pular, Fula	1,011	1,327	4.52%
5)	Arab	339	436	1.50%
6)	Bambara	20	33	0.10%
7)	Soninke	3	6	0.02%
8)	Autres	27	32	0.11%



## G. Départements d'origine

	Départements	Homme	Femme	(%)
1)	Gao	22,595	27,526	96.96%
2)	Tombouctou	203	295	0.96%
3)	Kidal	414	413	1.60%
4)	Mopti	32	49	0.16%
5)	Bamako	20	30	0.10%
6)	Kayes	12	17	0.06%
7)	Koulikoro	6	15	0.04%
8)	Segou	18	16	0.07%
9)	Sikasso	8	6	0.03%
10)	Autres	9	9	0.03%



CR : Enfant à risque, WR : Femme à risque, SP : Parent seul, ER : Personne âgée à risque, DS : Handicapé, SM : Condition Médicale sévère, SC : Enfant séparé et UC : Enfant non accompagné; LP : Protection Legal  
 Pour toute information, prière adresser vos requêtes à l'adresse suivante : .....@unhcr.org