

## Developpements majeurs

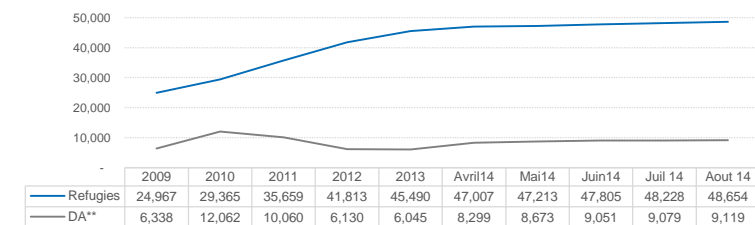
Au 31 aout 2014, la population sous mandat du HCR Burundi est de **141.095** personnes. Cela represente un flux positif de 517 personnes (+0.37%) par rapport au mois précédent. Cette tendance à la hausse est due à l'augmentation du nombre de réfugiés (+426 personnes) . 386 demandeurs d'asile nouveaux arrivés en provenance de la RDC ont également été enregistrés et assistés au centre de transit de Cishemere.

## Populations sous mandat

**48,654** Réfugiés  
**9,119** Demandeurs d'asile  
**78,948** Personnes déplacées internes  
**3,072** Rapatriés\*  
**1,302** Personnes a risque d'apatridie

\* Du 1er janvier 2013 au 31 aout 2014

## Evolution de la population de réfugiés et de demandeurs d'asile sur les 05 dernieres années et les 05 derniers mois de 2014



\*\* Demandeurs d'asile

L'effectif des demandeurs d'asile s'est stabilisé depuis le mois de juin 2014.



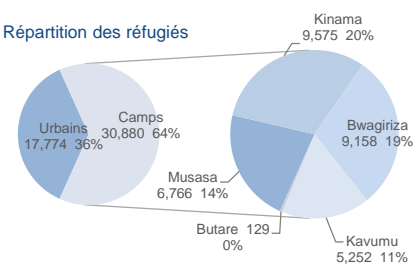
Les Nations Unies ne sauraient être tenues responsables de la qualité des limites, des noms et des désignations utilisés sur cette carte

Representation UNHCR  
Sous Delegation UNHCR  
Bureau de terrain UNHCR  
Camp  
Centre de transit

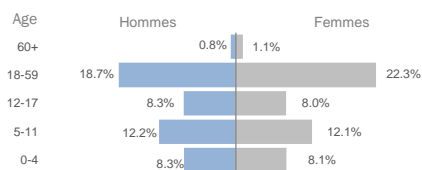
## Statistiques détaillées

	Total	Bujumbura	Musasa	Kinama	Bwagiriza	Kavumu	Butare
A. Réfugiés	48,654	17,774	6,766	9,575	9,158	5,252	129
B. Demandeurs d' Asile	9,119	8,467	206	219	28	199	-
C. Détermination du Statut de Réfugié							
1. En attente en début du mois	9,079	8,435	197	219	32	196	-
2. Nouvelles demandes	460	448	9	-	-	3	-
3. Reconnus	399	399	-	-	-	-	-
4. Rejetés	13	13	-	-	-	-	-
5. Clôturés autrement	8	4	-	-	4	-	-
6. En attente en fin du mois	9,119	8,467	206	219	28	199	-
D. Réinstallation (Janvr - Aout 2014)							
Référencement	3,026						
Soumission	2,074						
Depart	360						
E. Rapatriement (Janv - Aout 2014)							
Retour au Burundi	963	820	-	36	34	33	40
Depart du Burundi	50	11	39	-	-	-	-

### Répartition des réfugiés



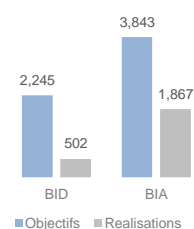
### Répartition des réfugiés par genres et tranches d'âge



## Besoins spécifiques

Besoins spécifiques	Total	Femmes	Hommes
Condition médicale sérieuse	2,529	1,567	962
Enfant non accompagné ou séparé	2,223	1,117	1,106
Enfant a risque	1,584	844	740
Handicap	1,165	521	644
Femmes en situations à risque	1,018	1,018	-
Violence sexuelle et sexiste	909	848	61
Personne âgée à risque	607	409	198

### BID et BIA\*\*\*



\*\*\*BID: Best Interest Determination  
BIA: Best Interest Assessment

## Profilage sommaire des réfugiés



■ Congo RDC: 48322 (99.32%)  
■ Rwanda: 309 (0.64%)  
■ Somalie: 19 (0.04%)  
■ Sud Soudan: 1 (0.00%)  
■ Autres: 3 (0.01%)



■ Sud Kivu: 43600 (89.61%)  
■ Nord Kivu: 2719 (5.59%)  
■ Katanga: 1603 (3.29%)  
■ Maniema: 305 (0.63%)  
■ Autres: 427 (0.88%)



■ Banyamulenge: 15258 (31.36%)  
■ Bafulero: 11845 (24.35%)  
■ Bembe: 5493 (11.29%)  
■ Shi, Mashi: 3400 (6.99%)  
■ Leka, Murega: 3288 (6.76%)  
■ Vira: 1533 (3.15%)  
■ Bangobango: 985 (2.02%)  
■ Barundi: 957 (1.97%)  
■ Autres: 5895 (12.12%)