



Synthèse Globale des données des réfugiés maliens au Niger

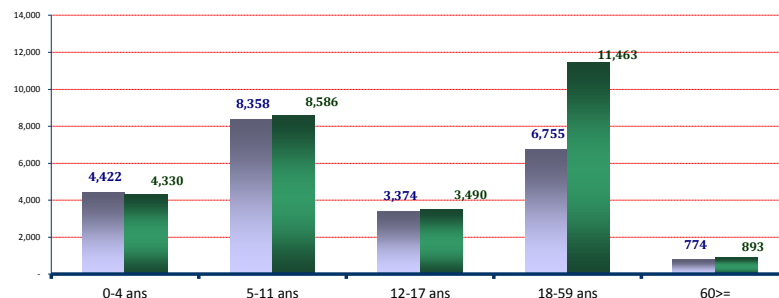
A. Synthèse des données

O: Officiel, S: Spontané & U: Urbain

	31-Jul-2015	Familles	Camp/Site	Individus	Camp/Site	Individus	Camp/Site	Individus
Dernière MAJ			Tabareybarey (O)	8,994	Niamey (U)	4,915		
Effectif global	52,445	11,502	Abala (O)	13,447	Ayerou Ville (U)	685		
Nouveaux arrivés			Mangaize (O)	7,350				
Enreg. In Situ			Intikane (O)	14,579				
Naissances			Tazalite (O)	2,475				
Départs/Décès								

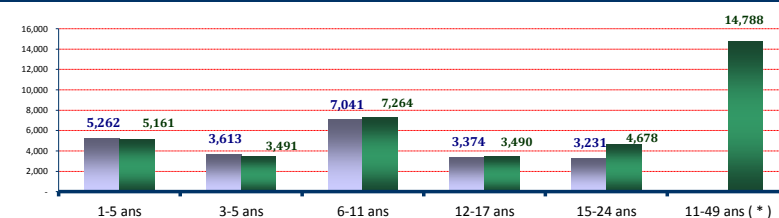
B. Démographie de la pop. Actuelle

Age	Homme	Femme	(%)
0-4 ans	4,422	4,330	16.69%
5-11 ans	8,358	8,586	32.31%
12-17 ans	3,374	3,490	13.09%
18-59 ans	6,755	11,463	34.74%
60>=	774	893	3.18%
S.Total	23,683	28,762	100.00%
(%)	45.16%	54.84%	
G.Total		52,445	Familles 11,502



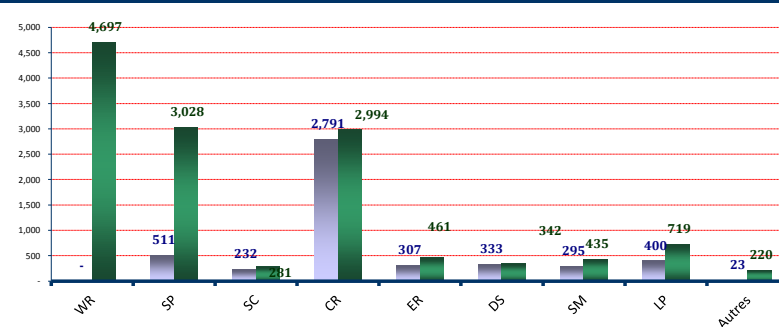
B. Tranche d'age utile (Kits hygiéniques *)

Age	Homme	Femme	(%)
1-5 ans	5,262	5,161	19.87%
3-5 ans	3,613	3,491	13.55%
6-11 ans	7,041	7,264	27.28%
12-17 ans	3,374	3,490	13.09%
15-24 ans	3,231	4,678	15.08%
11-49 ans (*)		14,788	28.20%



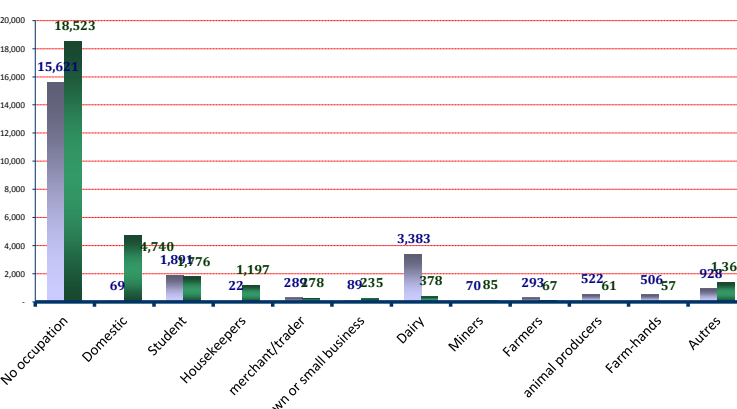
D. Besoins Spécifiques

Besoins spécifiques	Homme	Femme	(%)
1) WR	-	4,697	8.96%
2) SP	511	3,028	6.75%
3) SC	232	281	0.98%
4) CR	2,791	2,994	11.03%
5) ER	307	461	1.46%
6) DS	333	342	1.29%
7) SM	295	435	1.39%
8- LP	400	719	2.13%
11) Autres	23	220	0.46%
Total	4,892	13,177	34.45%



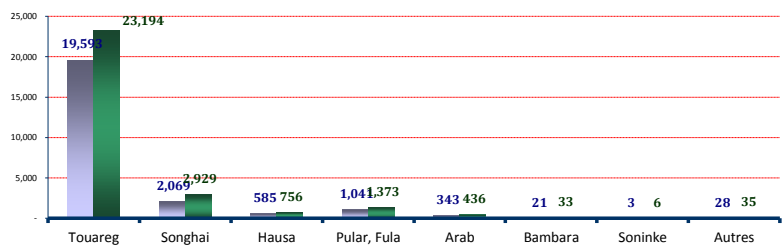
E. Occupations

Occupations	Homme	Femme	(%)
No occupation	15,621	18,523	65.10%
Domestic	69	4,740	9.17%
Student	1,891	1,776	6.99%
Housekeepers	22	1,197	2.32%
merchant/trader	289	278	1.08%
wn or small business	89	235	0.62%
Dairy	3,383	378	7.17%
Miners	70	85	0.30%
Farmers	293	67	0.69%
animal producers	522	61	1.11%
Farm-hands	506	57	1.07%
Autres	928	1,365	4.37%
Total	23,683	28,762	100.00%



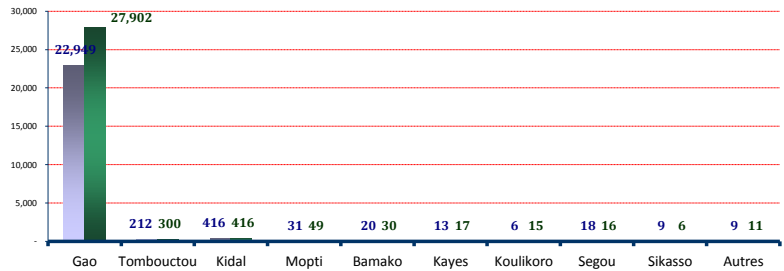
F. Ethnie des réfugiés

	Ethnie	Homme	Femme	(%)
1)	Touareg	19,593	23,194	81.58%
2)	Songhai	2,069	2,929	9.53%
3)	Hausa	585	756	2.56%
4)	Pular, Fula	1,041	1,373	4.60%
5)	Arab	343	436	1.49%
6)	Bambara	21	33	0.10%
7)	Soninke	3	6	0.02%
8)	Autres	28	35	0.12%



G. Départements d'origine

	Départements	Homme	Femme	(%)
1)	Gao	22,949	27,902	96.96%
2)	Tombouctou	212	300	0.98%
3)	Kidal	416	416	1.59%
4)	Mopti	31	49	0.15%
5)	Bamako	20	30	0.10%
6)	Kayes	13	17	0.06%
7)	Koulikoro	6	15	0.04%
8)	Segou	18	16	0.06%
9)	Sikasso	9	6	0.03%
10)	Autres	9	11	0.04%



CR : Enfant à risque, WR : Femme à risque, SP : Parent seul, ER : Personne âgée à risque, DS : Handicapé, SM : Condition Médicale sévère, SC : Enfant séparé et UC : Enfant non accompagné, LP : Protection Legal
 Pour toute information, prière adresser vos requêtes à l'adresse suivante :@unhcr.org