

Synthèse Globale des données des réfugiés maliens au Burkina Faso

A. Synthèse des données

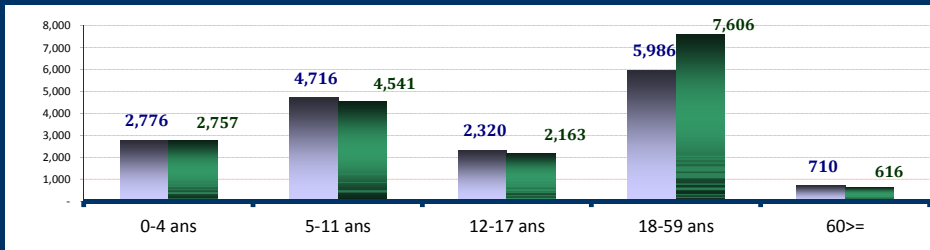
	30-Sep-2015	Familles
Dernière MAJ	30-Sep-2015	Familles
Effectif global	34,191	9,353
Nouveaux arrivés	28	14
Enreg. In Situ	4	4
Naissances		48
Départs/Décès		2

O: Officiel, S: Spontané, U: Urbain D/R: Dipersed/Rural

Camp/Site	Individus	Camp/Site	Individus	Camp/Site	Individus
Goudébo(O)	10516	Hors-Camp Oud (D/R)	8183	Ouagadoug. (U)	612
Mentao (O)	13797	Bobo-Diou.(U)	1083		

B. Démographie de la pop. Actuelle

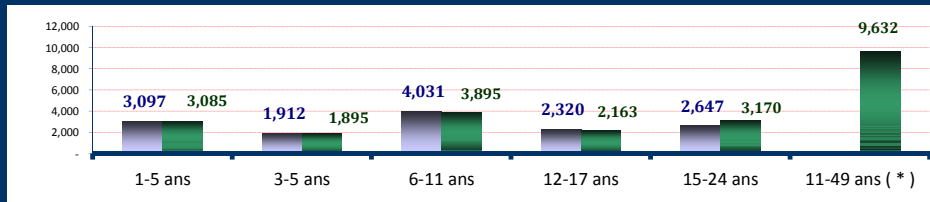
Age	Homme	Femme	(%)
0-4 ans	2,776	2,757	16.18%
5-11 ans	4,716	4,541	27.07%
12-17 ans	2,320	2,163	13.11%
18-59 ans	5,986	7,606	39.75%
60>=	710	616	3.88%
S.Total	16,508	17,683	100%
(%)	48.28%	51.72%	Familles
G.Total	34,191	9,353	



C. Education & Tranche d'age utile

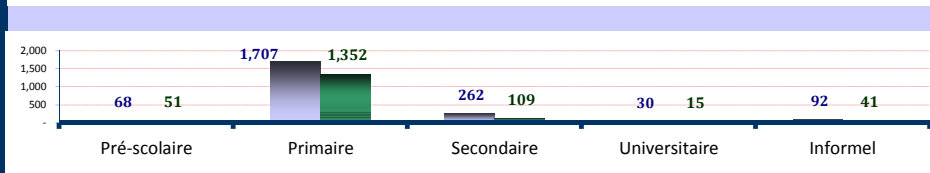
a) Tranche d'age utile (Kits hygiéniques *)

Age	Homme	Femme	(%)
1-5 ans	3,097	3,085	18.08%
3-5 ans	1,912	1,895	11.13%
6-11 ans	4,031	3,895	23.18%
12-17 ans	2,320	2,163	13.11%
15-24 ans	2,647	3,170	17.01%
11-49 ans (*)		9,632	28.17%



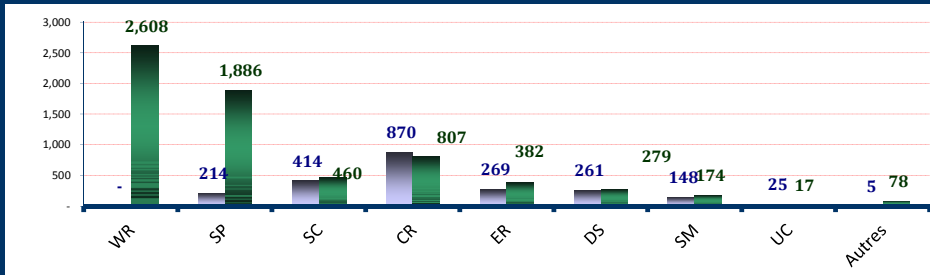
b) Scolarisations

Niveau	Homme	Femme	T.Net
Pré-scolaire	68	51	1.92%
Primaire	1,707	1,352	80.35%
Secondaire	262	109	4.68%
Universitaire	30	15	0.25%
Informel	92	41	



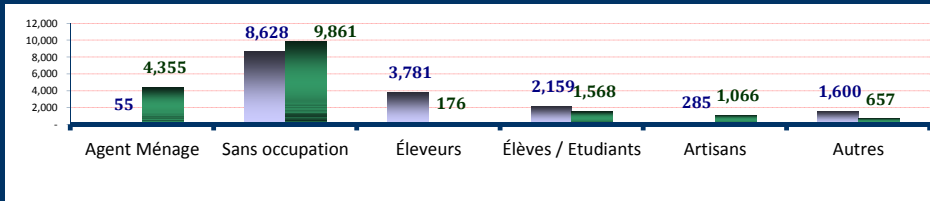
D. Besoins Spécifiques

Besoins spécifiques	Homme	Femme	(%)
1) WR	-	2,608	7.63%
2) SP	214	1,886	6.14%
3) SC	414	460	2.56%
4) CR	870	807	4.90%
5) ER	269	382	1.90%
6) DS	261	279	1.58%
7) SM	148	174	0.94%
UC	25	17	0.12%
11) Autres	5	78	0.24%
Total	2,206	6,691	26.02%



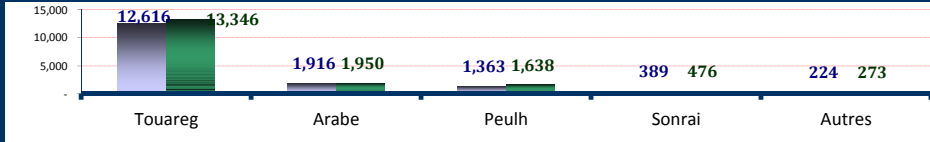
E. Occupations

Occupations	Homme	Femme	(%)
1) Agent Ménage	55	4,355	12.90%
2) Sans occupation	8,628	9,861	54.08%
3) Éleveurs	3,781	176	11.57%
4) Élèves / Etudiants	2,159	1,568	10.90%
5) Artisans	285	1,066	3.95%
6) Autres	1,600	657	6.60%
7) Total	16,508	17,683	100%



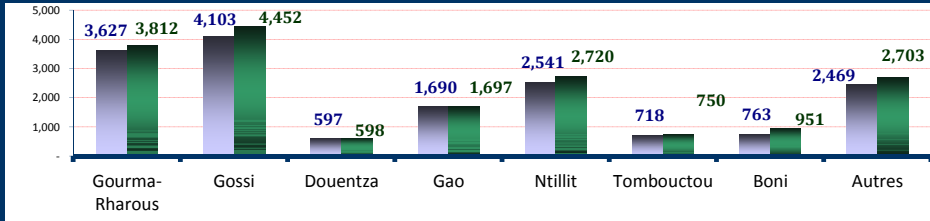
F. Ethnie des réfugiés

Ethnie	Homme	Femme	(%)
1) Touareg	12,616	13,346	75.93%
2) Arabe	1,916	1,950	11.31%
3) Peulh	1,363	1,638	8.78%
4) Sonrai	389	476	2.53%
Autres	224	273	1.45%



G. Départements d'origine

Départements	Homme	Femme	(%)
1) Gourma-Rharous	3,627	3,812	21.76%
2) Gossi	4,103	4,452	25.02%
3) Douentza	597	598	3.50%
4) Gao	1,690	1,697	9.91%
5) Ntillit	2,541	2,720	15.39%
6) Tombouctou	718	750	4.29%
7) Boni	763	951	5.01%
8) Autres	2,469	2,703	15.13%



CR : Enfant à risque, WR : Femme à risque, SP : Parent seul, ER : Personne âgée à risque, DS : Handicapé, SM : Condition Médicale sévère, SC : Enfant séparé et UC : Enfant non accompagné

Pour toute information, prière adresser vos requêtes à l'adresse suivante : bkfouim@unhcr.org

Synthèse des données des réfugiés au Burkina Faso par Site/Camp

A. Site/Camp	Ouagadougou (ville)			Bobo Dioulasso			Sag-Nionio		
Date	30-Sep-2015	Familles		30-Sep-2015	Familles		30-Sep-2015	Familles	
Effectif global	612	229		1,083	344		-	-	
Nouveaux arrivés	-	-		-	-		-	-	
Enreg. In Situ	2	2		-	-		-	-	
Naissances	-	-		-	-		-	-	
Départs/Décès	-	-		-	-		-	-	

B. Démographie de la population du Site/Camp	Ouagadougou (ville)			Bobo Dioulasso			Sag-Nionio		
Age	Homme	Femme	(%)	Homme	Femme	(%)	Homme	Femme	(%)
0-4 ans	28	31	9.64%	73	68	13.02%	-	-	0.00%
5-11 ans	65	59	20.26%	126	162	26.59%	-	-	0.00%
12-17 ans	65	32	15.85%	61	105	15.33%	-	-	0.00%
18-59 ans	166	142	50.33%	174	277	41.64%	-	-	0.00%
60>=	11	13	3.92%	16	21	3.42%	-	-	0.00%
S.Total	335	277	100.00%	450	633	100.00%	-	-	0.00%
(%)	54.74%	45.26%		41.55%	58.45%		0.00%	0.00%	
G.Total		612	Familles		1,083	Familles		-	Familles
			229			344			-

C. Éducation & Tranche d'age utile	Ouagadougou (ville)			Bobo Dioulasso			Sag-Nionio		
a) Tranche d'age utile (Kits hygiéniques *)	Homme	Femme	(%)	Homme	Femme	(%)	Homme	Femme	(%)
1-5 ans	37	37	12.09%	83	77	14.77%	-	-	0.00%
3-5 ans	25	22	7.68%	50	42	8.49%	-	-	0.00%
6-11 ans	55	53	17.65%	105	139	22.53%	-	-	0.00%
12-17 ans	65	32	15.85%	61	105	15.33%	-	-	0.00%
15-24 ans	75	61	22.22%	77	131	19.21%	-	-	0.00%
11-49 ans (*)		165	26.96%		382	35.27%			0.00%

b) Scolarisations	Ouagadougou (ville)			Bobo Dioulasso			Sag-Nionio		
Niveau	Homme	Femme	T.Net	Homme	Femme	T.Net	Homme	Femme	T.Net
Pré-scolaire	-	-	0.00%	-	-	0.00%	-	-	0.00%
Primaire	48	33	75.00%	45	59	42.62%	-	-	0.00%
Secondaire	27	25	53.61%	27	32	35.54%	-	-	0.00%
Universitaire	4	2	1.48%	6	6	1.94%	-	-	0.00%
Informel	21	2		2	5		-	-	

D. Besoins Spécifiques	Ouagadougou (ville)			Bobo Dioulasso			Sag-Nionio		
Besoins spécifiques	Homme	Femme	(%)	Homme	Femme	(%)	Homme	Femme	(%)
1) CR	1	2	0.49%	4	14	1.66%	-	-	0.00%
2) WR	-	57	9.31%	-	73	6.74%	-	-	0.00%
3) SP	2	14	2.61%	-	100	9.23%	-	-	0.00%
4) ER	11	12	3.76%	12	19	2.86%	-	-	0.00%
5) DS	7	4	1.80%	9	14	2.12%	-	-	0.00%
6) SM	9	14	3.76%	15	18	3.05%	-	-	0.00%
7) SC	38	16	8.82%	28	60	8.13%	-	-	0.00%
8) UC	-	-	0.00%	-	-	0.00%	-	-	0.00%
9) Autres	2	2	0.65%	-	1	0.09%	-	-	0.00%
Total	70	121	31.21%	68	299	33.89%	-	-	0.00%

E. Occupations	Ouagadougou (ville)			Bobo Dioulasso			Sag-Nionio		
Occupations	Homme	Femme	(%)	Homme	Femme	(%)	Homme	Femme	(%)
1) Sans occupation	145	145	47.39%	246	336	53.74%	-	-	0.00%
2) Agent Ménage	-	29	4.74%	-	54	4.99%	-	-	0.00%
3) Éleveurs/Bergers	15	1	2.61%	5	-	0.46%	-	-	0.00%
4) Élèves/Étudiants	100	62	26.47%	80	102	16.81%	-	-	0.00%
5) Artisans	20	23	7.03%	9	20	2.68%	-	-	0.00%
6) Autres	55	17	11.76%	110	121	21.33%	-	-	0.00%
G.Total	335	277	100.00%	450	633	100.00%	-	-	0.00%

F. Ethnies des réfugiés	Ouagadougou (ville)			Bobo Dioulasso			Sag-Nionio		
Ethnies	Homme	Femme	(%)	Homme	Femme	(%)	Homme	Femme	(%)
1) Touareg	246	201	73.04%	208	223	39.80%	-	-	0.00%
2) Arabe	15	10	4.08%	46	65	10.25%	-	-	0.00%
3) Peulh	23	17	6.54%	89	186	25.39%	-	-	0.00%
4) Sonrai	38	35	11.93%	36	61	8.96%	-	-	0.00%
5) Autres	13	14	4.41%	71	98	15.60%	-	-	0.00%

G. Départements d'origine	Ouagadougou (ville)			Bobo Dioulasso			Sag-Nionio		
Departements	Homme	Femme	(%)	Homme	Femme	(%)	Homme	Femme	(%)
1) Tombouctou	49	37	14.05%	67	104	15.79%	-	-	0.00%
2) Bamako	28	24	8.50%	51	71	11.27%	-	-	0.00%
3) Douentza	27	9	5.88%	60	80	12.93%	-	-	0.00%
4) Gao	87	74	26.31%	32	36	6.28%	-	-	0.00%
5) Gourma Rharous	28	23	8.33%	12	16	2.59%	-	-	0.00%
6) Gossi	35	27	10.13%	6	11	1.57%	-	-	0.00%
7) Boni	8	17	4.08%	3	11	1.29%	-	-	0.00%
8) Autres	73	66	22.71%	219	304	48.29%	-	-	0.00%

CR : Enfant à risque, WR : Femme à risque, SP : Parent seul, ER : Personne âgée à risque, DS : Handicapé, SM : Condition Médicale sévère, SC : Enfant séparé et UC : Enfant non accompagné

Pour toute information, prière adresser vos requêtes à l'adresse suivante : bkfouim@unhcr.org

Synthèse des données des réfugiés au Burkina Faso par Site/Camp

A. Site/Camp	Goudébo			Hors camps			Mentao		
Date	30-Sep-2015	Familles		30-Sep-2015	Familles		30-Sep-2015	Familles	
Effectif global	10,516	3,088		8,183	1,856		13,797	3,836	
Nouveaux arrivés	-	-		-	-		28	14	
Enreg. In Situ	1	1		-	-		1	1	
Naissances	-	-		-	-		-	48	
Départs/Décès	-	1		-	-		-	1	

B. Démographie de la population du Site/Camp	Goudébo			Hors camps			Mentao		
Age	Homme	Femme	(%)	Homme	Femme	(%)	Homme	Femme	(%)
0-4 ans	901	894	17.07%	606	634	15.15%	1,168	1,130	16.66%
5-11 ans	1,372	1,359	25.97%	1,334	1,137	30.20%	1,819	1,824	26.40%
12-17 ans	646	633	12.16%	643	607	15.28%	905	786	12.26%
18-59 ans	1,929	2,340	40.60%	1,296	1,700	36.61%	2,421	3,147	40.36%
60>=	244	198	4.20%	130	96	2.76%	309	288	4.33%
S.Total	5,092	5,424	100.00%	4,009	4,174	100.00%	6,622	7,175	100.00%
(%)	48.42%	51.58%	Familles	48.99%	51.01%	Familles	48.00%	52.00%	Familles
G.Total		10,516	3,088		8,183	1,856		13,797	3,836

C. Education & Tranche d'age utile	Goudébo			Hors camps			Mentao		
a) Tranche d'age utile (Kits higiéniques *)	Homme	Femme	(%)	Homme	Femme	(%)	Homme	Femme	(%)
1-5 ans	954	936	17.97%	738	740	18.06%	1,285	1,295	18.70%
3-5 ans	583	539	10.67%	460	457	11.21%	794	835	11.81%
6-11 ans	1,161	1,182	22.28%	1,163	995	26.37%	1,547	1,526	22.27%
12-17 ans	646	633	12.16%	643	607	15.28%	905	786	12.26%
15-24 ans	803	993	17.08%	644	706	16.50%	1,048	1,279	16.87%
11-49 ans (*)		2,916	27.73%		2,318	28.33%		3,851	27.91%

b) Scolarisations	Goudébo			Hors camps			Mentao		
Niveau	Homme	Femme	T.Net	Homme	Femme	T.Net	Homme	Femme	T.Net
Pré-scolaire	51	35	7.66%	-	-	0.00%	17	16	2.03%
Primaire	836	693	65.26%	121	76	9.13%	657	491	37.36%
Secondaire	58	8	5.16%	22	3	2.00%	128	41	9.99%
Universitaire	4	2	0.11%	2		0.05%	14	5	0.26%
Informel	5	2		2	2		62	30	

D. Besoins Spécifiques	Goudébo			Hors camps			Mentao		
Besoins spécifiques	Homme	Femme	(%)	Homme	Femme	(%)	Homme	Femme	(%)
1) CR	116	112	2.17%	562	497	12.94%	187	182	2.67%
2) WR	-	519	4.94%	-	720	8.80%	-	1,239	8.98%
3) SP	63	631	6.60%	83	474	6.81%	66	667	5.31%
4) ER	83	109	1.83%	70	68	1.69%	93	174	1.94%
5) DS	78	92	1.62%	28	34	0.76%	139	135	1.99%
6) SM	66	65	1.25%	21	17	0.46%	37	60	0.70%
7) SC	15	23	0.36%	125	126	3.07%	208	235	3.21%
8) UC	1	3	0.04%	20	9	0.35%	4	5	0.07%
9) Autres	1	46	0.45%	-	12	0.15%	2	17	0.14%
Total	422	1,589	19.12%	909	1,957	35.02%	736	2,714	25.01%

E. Occupations	Goudébo			Hors camps			Mentao		
Occupations	Homme	Femme	(%)	Homme	Femme	(%)	Homme	Femme	(%)
1) Sans occupation	2,288	2,726	47.68%	2,385	2,624	61.21%	3,564	4,030	55.04%
2) Agent Ménage	19	1,189	11.49%	15	1,300	16.07%	21	1,783	13.08%
3) Éleveurs/Bergers	1,225	50	12.12%	1,240	47	15.73%	1,296	78	9.96%
4) Élèves/Étudiants	954	740	16.11%	147	81	2.79%	878	583	10.59%
5) Artisans	101	537	6.07%	16	79	1.16%	139	407	3.96%
6) Autres	505	182	6.53%	206	43	3.04%	724	294	7.38%
G.Total	5,092	5,424	100.00%	4,009	4,174	100.00%	6,622	7,175	100.00%

F. Ethnies des réfugiés	Goudébo			Hors camps			Mentao		
Ethnies	Homme	Femme	(%)	Homme	Femme	(%)	Homme	Femme	(%)
1) Touareg	4,562	4,856	89.56%	2,751	2,949	69.66%	4,849	5,117	72.23%
2) Arabe	113	94	1.97%	651	593	15.20%	1,091	1,188	16.52%
3) Peulh	355	416	7.33%	511	524	12.65%	385	495	6.38%
4) Sonrai	33	36	0.66%	53	60	1.38%	229	284	3.72%
5) Autres	29	22	0.48%	43	48	1.11%	68	91	1.15%

G. Départements d'origine	Goudébo			Hors camps			Mentao		
Departements	Homme	Femme	(%)	Homme	Femme	(%)	Homme	Femme	(%)
1) Tombouctou	38	42	0.76%	7	10	0.21%	557	557	8.07%
2) Ntillit	2,106	2,256	41.48%	409	436	10.33%	26	28	0.39%
3) Douentza	26	11	0.35%	7	8	0.18%	477	490	7.01%
4) Gao	979	1,031	19.11%	240	198	5.35%	352	358	5.15%
5) Gourma Rharous	385	373	7.21%	1,711	1,804	42.95%	1,491	1,596	22.37%
6) Gossi	1,178	1,298	23.55%	1,385	1,468	34.86%	1,499	1,648	22.81%
7) Boni	12	16	0.27%	11	14	0.31%	729	893	11.76%
8) Autres	368	397	7.27%	239	236	5.80%	1,491	1,605	22.44%

CR : Enfant à risque, WR : Femme à risque, SP : Parent seul, ER : Personne âgée à risque, DS : Handicapé, SM : Condition Médicale sévère, SC : Enfant séparé et UC : Enfant non accompagné

Pour toute information, prière adresser vos requêtes à l'adresse suivante : bkfouim@unhcr.org