



Crise Nigéria

Synthèse sur les populations déplacées dans la région de Diffa - Niger



Chiffres officiels partiels du Gouvernement au 12 mai 2016

Effectifs partiels sur 51 sites dans 07 communes:

241,256 individus de 52,551 ménages

Répartition générale par types de populations:

82 524 Réfugiés (34%), 31 524 Retournés (13%) et 127 208 PDI (53%)

Contexte

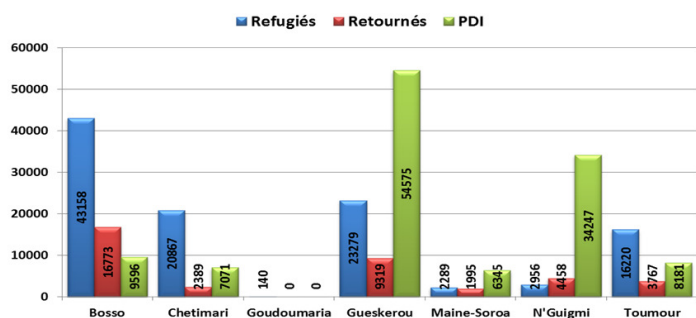
Suite à l'état d'urgence déclaré dans le Nord du Nigéria en Mai 2013, la région de Diffa a connu l'afflux de personnes en provenance des Etats Nigériens de Borno, Yobe et Adamawa pour y chercher refuge, ainsi que des mouvements internes de populations depuis Février 2015. Les autorités locales et les populations autochtones ont accueilli ces déplacés dans des familles d'accueil, des sites et des camps, mettant à leur disposition les ressources dont elles disposent (puits, centre de santé, école, champs...).

Situation générale

- 02 Camps: Sayam Forage pour Réfugiés et Kablewa pour PDI.
- 135 sites Hors camps: 51 sites parcourus dont 23 sur la RN1.
- Les vérifications et mises à jour des sites hors camps sont en cours après un arrêt lié à la situation d'insécurité.



Répartition dans les communes par types de populations



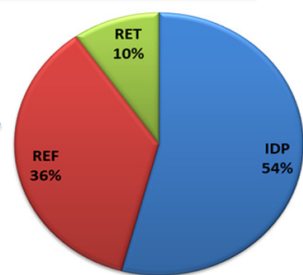
Populations sur les sites spontanés de RN1

Mise à jour du 13 mars 2016

23 sites dans 4 communes
Population totale: 132 195
Nombre de ménages: 27 089

Répartition par types de populations

PDI: 71 622 (54%)
Réfugiés: 47 731 (36%)
Retournés: 12 842 (10%)



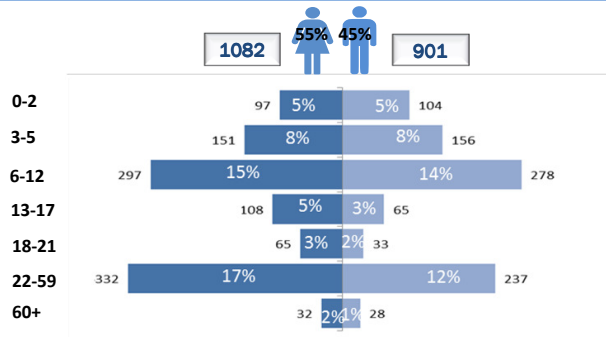
Répartition par commune

Zones	Nationaux	Refugiés	Total	
Communes	IDP	RET	REF	# %
Bosso	3838	0	2312	6150 5%
Chetimari	7071	2389	20867	30327 23%
Gueskerou	54575	9319	23279	87173 66%
Main-Soroa	6138	1134	1273	8545 6%
Total	71622	12842	47731	132195 100%

Populations du camp de Sayam Forage (Refugiés)

Réfugiés enregistrés avec photos et empreintes

1983 Individus, 440 ménages



Ceci n'inclut pas encore les réfugiés nouvellement transférés à partir du 10 mai 2016.

Retournés identifiés

152 Individus, 40 ménages, 26% femmes adultes, 66% enfants < 18 ans

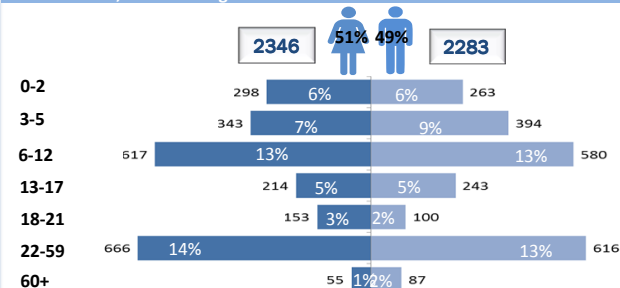
Population du camp de Kablewa (PDI)

Déplacés internes pour la plupart

8891 Individus, 2044 ménages et 4262 autres individus non régularisés

Répartition des personnes régularisées

4629 Individus, 1133 ménages



Autres types de populations identifiées et vivant dans le camp

Quelques réfugiés (7%) et retournés (1%) qui vivent dans le camp