

Synthèse Globale des données des réfugiés maliens au Burkina Faso

A. Synthèse des données

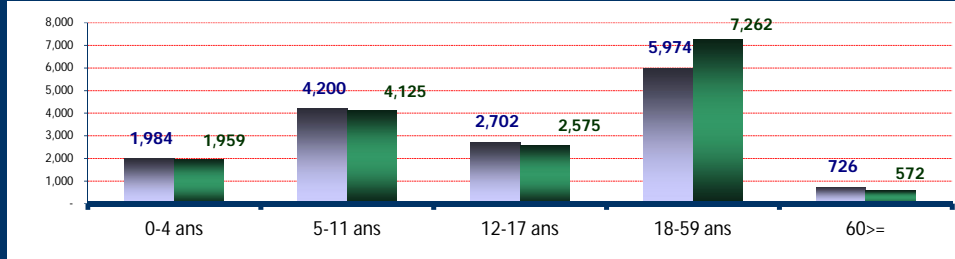
O: Officiel, S: Spontané, U: Urbain D/R: Dîpersed/Rural

	31-Jan-2017	Familles
Dernière MAJ		
Effectif global	32,079	8,626
Nouveaux arrivés	-	-
Enreg. In Situ	81	-
Naissances		1
Départs/Décès		20

Camp/Site	Individus	Camp/Site	Individus	Camp/Site	Individus
Goudébo(O)	9,559	Hors-Camp Oud (D/R)	8,786	Ouagadoug. (U)	607
Mentao (O)	12,341	Bobo-Diou.(U)	770	Hors-C Soum(D/R)	16

B. Démographie de la pop. Actuelle

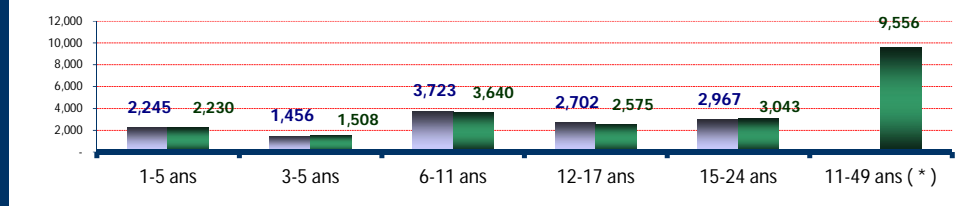
Age	Femme (%)		Familles
	Homme	Femme	
0-4 ans	1,984	1,959	12.29%
5-11 ans	4,200	4,125	25.95%
12-17 ans	2,702	2,575	16.45%
18-59 ans	5,974	7,262	41.26%
60>=	726	572	4.05%
S.Total	15,586	16,493	100%
(%)	48.59%	51.41%	
G.Total		32,079	8,626



C. Education & Tranche d'age utile

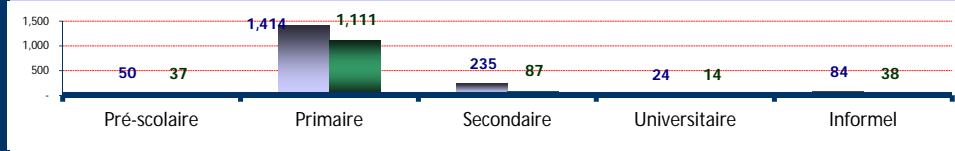
a) Tranche d'age utile (Kits hygiéniques *)

Age	Femme (%)		Familles
	Homme	Femme	
1-5 ans	2,245	2,230	13.95%
3-5 ans	1,456	1,508	9.24%
6-11 ans	3,723	3,640	22.95%
12-17 ans	2,702	2,575	16.45%
15-24 ans	2,967	3,043	18.73%
11-49 ans (*)		9,556	29.79%



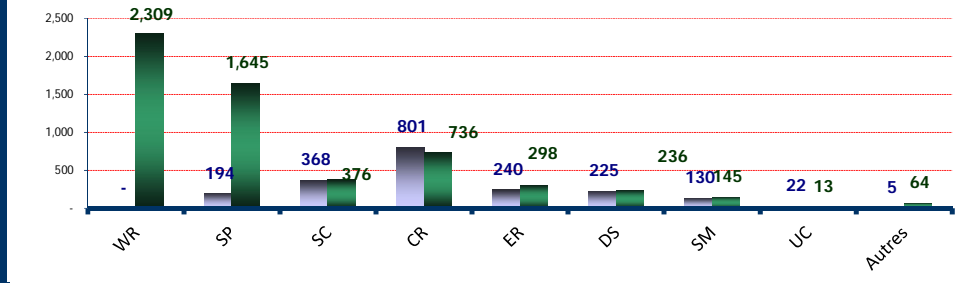
b) Scolarisations

Niveau	Femme (%)		T.Net
	Homme	Femme	
Pré-scolaire	50	37	1.94%
Primaire	1,414	1,111	85.19%
Secondaire	235	87	4.37%
Universitaire	24	14	0.21%
Informel	84	38	



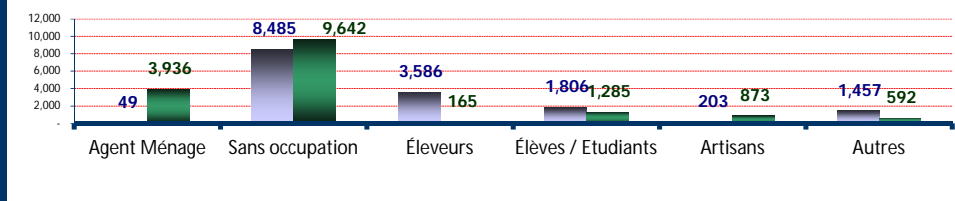
D. Besoins Spécifiques

Besoins spécifiques	Femme (%)		Familles
	Homme	Femme	
1) WR	-	2,309	7.20%
2) SP	194	1,645	5.73%
3) SC	368	376	2.32%
4) CR	801	736	4.79%
5) ER	240	298	1.68%
6) DS	225	236	1.44%
7) SM	130	145	0.86%
8) UC	22	13	0.11%
9) Autres	5	64	0.22%
Total	1,985	5,822	24.34%



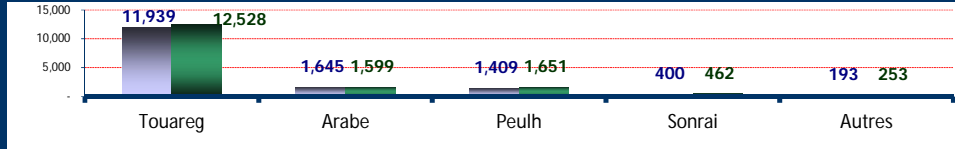
E. Occupations

Occupations	Femme (%)		Familles
	Homme	Femme	
1) Agent Ménage	49	3,936	12.42%
2) Sans occupation	8,485	9,642	56.51%
3) Éleveurs	3,586	165	11.69%
4) Élèves / Etudiants	1,806	1,285	9.64%
5) Artisans	203	873	3.35%
6) Autres	1,457	592	6.39%
Total	15,586	16,493	100%



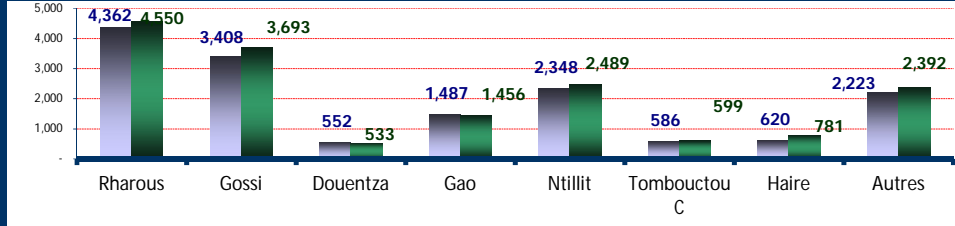
F. Ethnie des réfugiés

Ethnie	Femme (%)		Familles
	Homme	Femme	
1) Touareg	11,939	12,528	76.27%
2) Arabe	1,645	1,599	10.11%
3) Peulh	1,409	1,651	9.54%
4) Sonraï	400	462	2.69%
5) Autres	193	253	1.39%



G. Départements d'origine

Départements	Femme (%)		Familles
	Homme	Femme	
1) Rharous	4,362	4,550	27.78%
2) Gossi	3,408	3,693	22.14%
3) Douentza	552	533	3.38%
4) Gao	1,487	1,456	9.17%
5) Ntillit	2,348	2,489	15.08%
6) Tombouctou C	586	599	3.69%
7) Haïre	620	781	4.37%
8) Autres	2,223	2,392	14.39%



CR : Enfant à risque, WR : Femme à risque, SP : Parent seul, ER : Personne âgée à risque, DS : Handicapé, SM : Condition Médicale sévère, SC : Enfant séparé et UC : Enfant non accompagné

Pour toute information, prière adresser vos requêtes à l'adresse suivante : bkfouim@unhcr.org

Synthèse des données des réfugiés au Burkina Faso par Site/Camp

A. Site/Camp	Ouagadougou (ville)			Bobo Dioulasso			Mentao		
Date	31-Jan-2017	Familles		31-Jan-2017	Familles		31-Jan-2017	Familles	
Effectif global	607	228		770	249		12,341	3,479	
Nouveaux arrivés	-	-		-	-		-	-	
Enreg. In Situ	-	-		-	-		78	-	
Naissances	-	-		-	-		-	-	1
Départs/Décès	-	-		-	-		-	-	20

B. Démographie de la population du Site/Camp									
Age	Homme			Femme			Familles		
			(%)			(%)			(%)
0-4 ans	21	18	6.43%	32	40	9.35%	774	758	12.41%
5-11 ans	54	51	17.30%	87	101	24.42%	1,568	1,651	26.08%
12-17 ans	74	43	19.28%	42	76	15.32%	997	946	15.74%
18-59 ans	172	144	52.06%	154	212	47.53%	2,293	2,795	41.23%
60>=	12	18	4.94%	14	12	3.38%	312	247	4.53%
S.Total	333	274	100.00%	329	441	100.00%	5,944	6,397	100.00%
(%)	54.86%	45.14%	Familles	42.73%	57.27%	Familles	48.16%	51.84%	Familles
G.Total		607	228		770	249		12,341	3,479

C. Éducation & Tranche d'âge utile									
a) Tranche d'âge utile (Kits hygiéniques *)									
Age	Homme			Femme			Familles		
			(%)			(%)			(%)
1-5 ans	24	25	8.07%	37	44	10.52%	860	836	13.74%
3-5 ans	20	21	6.75%	30	37	8.70%	572	578	9.32%
6-11 ans	51	43	15.49%	79	95	22.60%	1,355	1,434	22.60%
12-17 ans	74	43	19.28%	42	76	15.32%	997	946	15.74%
15-24 ans	89	61	24.71%	63	90	19.87%	1,099	1,152	18.24%
11-49 ans (*)		180	29.65%		292	37.92%		3,520	28.52%

b) Scolarisations									
Niveau	Homme			Femme			T.Net		
			(%)			(%)			(%)
Pré-scolaire	-	-	0.00%	-	-	0.00%	13	12	2.17%
Primaire	50	30	85.11%	39	48	50.00%	519	397	32.84%
Secondaire	25	25	42.74%	19	20	33.05%	116	35	7.77%
Universitaire	3	2	1.15%	5	5	2.07%	12	5	0.24%
Informel	21	3		-	2		56	29	

D. Besoins Spécifiques									
Besoins spécifiques	Homme			Femme			Familles		
			(%)			(%)			(%)
1) CR	1	2	0.49%	3	8	1.43%	158	154	2.53%
2) WR	-	55	9.06%	-	48	6.23%	-	1,021	8.27%
3) SP	2	13	2.47%	-	64	8.31%	58	556	4.98%
4) ER	10	12	3.62%	9	9	2.34%	79	127	1.67%
5) DS	4	4	1.32%	6	11	2.21%	114	109	1.81%
6) SM	7	14	3.46%	11	12	2.99%	31	48	0.64%
7) SC	37	14	8.40%	16	37	6.88%	187	198	3.12%
8) UC	-	-	0.00%	-	-	0.00%	4	4	0.06%
9) Autres	2	2	0.66%	-	-	0.00%	2	11	0.11%
Total	63	116	29.49%	45	189	30.39%	633	2,228	23.18%

E. Occupations									
Occupations	Homme			Femme			Familles		
			(%)			(%)			(%)
1) Sans occupation	143	142	46.95%	166	237	52.34%	3,263	3,732	56.68%
2) Agent Ménage	-	29	4.78%	-	37	4.81%	16	1,488	12.19%
3) Éleveurs/Bergers	15	1	2.64%	4	-	0.52%	1,176	72	10.11%
4) Élèves/Étudiants	99	60	26.19%	62	73	17.53%	716	478	9.68%
5) Artisans	21	23	7.25%	9	10	2.47%	128	364	3.99%
6) Autres	55	19	12.19%	88	84	22.34%	645	263	7.36%
G.Total	333	274	100.00%	329	441	100.00%	5,944	6,397	100.00%

F. Ethnies des réfugiés									
Ethnies	Homme			Femme			Familles		
			(%)			(%)			(%)
1) Touareg	233	188	69.36%	165	170	43.51%	4,493	4,754	74.93%
2) Arabe	15	10	4.12%	38	56	12.21%	804	821	13.17%
3) Peulh	24	17	6.75%	48	92	18.18%	366	465	6.73%
4) Sonrai	47	44	14.99%	24	38	8.05%	229	279	4.12%
5) Autres	14	15	4.78%	54	85	18.05%	52	78	1.05%

G. Départements d'origine									
Départements	Homme			Femme			Familles		
			(%)			(%)			(%)
1) Tombouctou C	49	37	14.17%	47	74	15.71%	429	422	6.90%
2) Bamako (C1)	26	24	8.24%	42	57	12.86%	15	16	0.25%
3) Douentza	29	11	6.59%	37	41	10.13%	448	458	7.34%
4) Gao	92	74	27.35%	20	15	4.55%	342	345	5.57%
5) Rharous	28	23	8.40%	12	14	3.38%	1,523	1,656	25.76%
6) Gossi	35	25	9.88%	3	4	0.91%	1,312	1,426	22.19%
7) Haïre	8	17	4.12%	3	11	1.82%	586	720	10.58%
8) Autres	66	63	21.25%	165	225	50.65%	1,289	1,354	21.42%

CR : Enfant à risque, WR : Femme à risque, SP : Parent seul, ER : Personne âgée à risque, DS : Handicapé, SM : Condition Médicale sévère, SC : Enfant séparé et UC : Enfant non accompagné

Pour toute information, prière adresser vos requêtes à l'adresse suivante : bkfouim@unhcr.org

Synthèse des données des réfugiés au Burkina Faso par Site/Camp

A. Site/Camp	Goudébo			Hors-Camps (OUDALAN)			Hors-Camps (SOUM)		
Date	31-Jan-2017	Familles		31-Jan-2017	Familles		31-Jan-2017	Familles	
Effectif global	9,559	2,758		8,786	1,908		16	4	
Nouveaux arrivés	-	-		-	-		-	-	
Enreg. In Situ	3	-		-	-		-	-	
Naissances	-	-		-	-		-	-	
Départs/Décès	-	-		-	-		-	-	

B. Démographie de la population du Site/Camp									
Age	Goudébo			Hors-Camps (OUDALAN)			Hors-Camps (SOUM)		
	Homme	Femme	(%)	Homme	Femme	(%)	Homme	Femme	(%)
0-4 ans	661	668	13.90%	495	474	11.03%	1	1	12.50%
5-11 ans	1,187	1,173	24.69%	1,300	1,148	27.86%	4	1	31.25%
12-17 ans	709	718	14.93%	879	792	19.02%	1	-	6.25%
18-59 ans	1,840	2,179	42.04%	1,511	1,928	39.14%	4	4	50.00%
60>=	244	180	4.44%	144	115	2.95%	-	-	0.00%
S.Total	4,641	4,918	100.00%	4,329	4,457	100.00%	10	6	100.00%
(%)	48.55%	51.45%	Familles	49.27%	50.73%	Familles	62.50%	37.50%	Familles
G.Total	9,559		2,758	8,786		1,908	16		4

C. Education & Tranche d'age utile									
a) Tranche d'age utile (Kits hygiéniques *)									
Age	Goudébo			Hors-Camps (OUDALAN)			Hors-Camps (SOUM)		
	Homme	Femme	(%)	Homme	Femme	(%)	Homme	Femme	(%)
1-5 ans	715	733	15.15%	607	590	13.62%	2	2	25.00%
3-5 ans	414	439	8.92%	418	431	9.66%	2	2	25.00%
6-11 ans	1,051	1,041	21.89%	1,184	1,027	25.17%	3	-	18.75%
12-17 ans	709	718	14.93%	879	792	19.02%	1	-	6.25%
15-24 ans	841	878	17.98%	875	859	19.74%	-	3	18.75%
11-49 ans (*)	-	2,830	29.61%	-	2,730	31.07%	-	4	25.00%

b) Scolarisations									
Niveau	Goudébo			Hors-Camps (OUDALAN)			Hors-Camps (SOUM)		
	Homme	Femme	T.Net	Homme	Femme	T.Net	Homme	Femme	T.Net
Pré-scolaire	37	25	7.27%	-	-	0.00%	-	-	0.00%
Primaire	680	562	59.37%	126	74	9.05%	-	-	0.00%
Secondaire	53	4	3.99%	22	3	1.50%	-	-	0.00%
Universitaire	2	2	0.07%	2	-	0.04%	-	-	0.00%
Informel	5	2	-	2	2	-	-	-	-

D. Besoins Spécifiques									
Besoins spécifiques	Goudébo			Hors-Camps (OUDALAN)			Hors-Camps (SOUM)		
	Homme	Femme	(%)	Homme	Femme	(%)	Homme	Femme	(%)
1) CR	95	86	1.89%	544	486	11.72%	-	-	0.00%
2) WR	-	466	4.87%	-	719	8.18%	-	-	0.00%
3) SP	53	540	6.20%	81	472	6.29%	-	-	0.00%
4) ER	74	86	1.67%	68	64	1.50%	-	-	0.00%
5) DS	71	79	1.57%	30	33	0.72%	-	-	0.00%
6) SM	60	54	1.19%	21	17	0.43%	-	-	0.00%
7) SC	12	11	0.24%	116	116	2.64%	-	-	0.00%
8) UC	1	-	0.01%	17	9	0.30%	-	-	0.00%
9) Autres	1	40	0.43%	-	11	0.13%	-	-	0.00%
Total	367	1,362	18.09%	877	1,927	31.91%	-	-	0.00%

E. Occupations									
Occupations	Goudébo			Hors-Camps (OUDALAN)			Hors-Camps (SOUM)		
	Homme	Femme	(%)	Homme	Femme	(%)	Homme	Femme	(%)
1) Sans occupation	2,244	2,649	51.19%	2,663	2,880	63.09%	6	2	50.00%
2) Agent Ménage	18	1,051	11.18%	15	1,327	15.27%	-	4	25.00%
3) Éleveurs/Bergers	1,101	44	11.98%	1,289	48	15.22%	1	-	6.25%
4) Élèves/Étudiants	777	595	14.35%	152	79	2.63%	-	-	0.00%
5) Artisans	36	398	4.54%	9	78	0.99%	-	-	0.00%
6) Autres	465	181	6.76%	201	45	2.80%	3	-	18.75%
G.Total	4,641	4,918	100.00%	4,329	4,457	100.00%	10	6	100.00%

F. Ethnies des réfugiés									
Ethnies	Goudébo			Hors-Camps (OUDALAN)			Hors-Camps (SOUM)		
	Homme	Femme	(%)	Homme	Femme	(%)	Homme	Femme	(%)
1) Touareg	4,073	4,286	87.45%	2,974	3,129	69.46%	1	1	12.50%
2) Arabe	103	91	2.03%	685	621	14.86%	-	-	0.00%
3) Peulh	405	486	9.32%	562	590	13.11%	4	1	31.25%
4) Sonrai	34	33	0.70%	64	66	1.48%	2	2	25.00%
5) Autres	26	22	0.50%	44	51	1.08%	3	2	31.25%

G. Départements d'origine									
Départements	Goudébo			Hors-Camps (OUDALAN)			Hors-Camps (SOUM)		
	Homme	Femme	(%)	Homme	Femme	(%)	Homme	Femme	(%)
1) Tombouctou C	29	33	0.65%	32	33	0.74%	-	-	0.00%
2) Ntillit	1,905	2,019	41.05%	443	470	10.39%	-	-	0.00%
3) Douentza	26	11	0.39%	7	8	0.17%	5	4	56.25%
4) Gao	772	801	16.46%	261	221	5.49%	-	-	0.00%
5) Rharous	457	430	9.28%	2,342	2,427	54.28%	-	-	0.00%
6) Gossi	1,071	1,203	23.79%	987	1,035	23.01%	-	-	0.00%
7) Haïre	12	19	0.32%	11	14	0.28%	-	-	0.00%
8) Autres	369	402	8.07%	246	249	5.63%	5	2	43.75%

CR : Enfant à risque, WR : Femme à risque, SP : Parent seul, ER : Personne âgée à risque, DS : Handicapé, SM : Condition Médicale sévère, SC : Enfant séparé et UC : Enfant non accompagné

Pour toute information, prière adresser vos requêtes à l'adresse suivante : bkfoim@unhcr.org