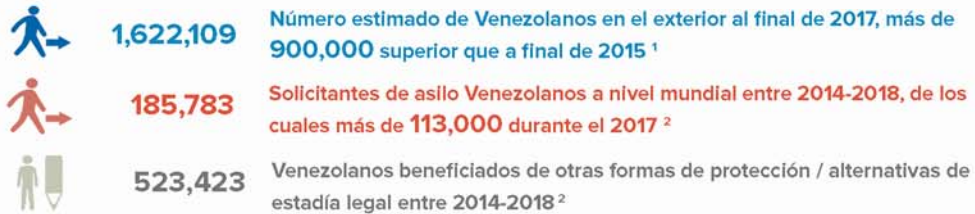


# Situación de Venezuela: Retos de Protección

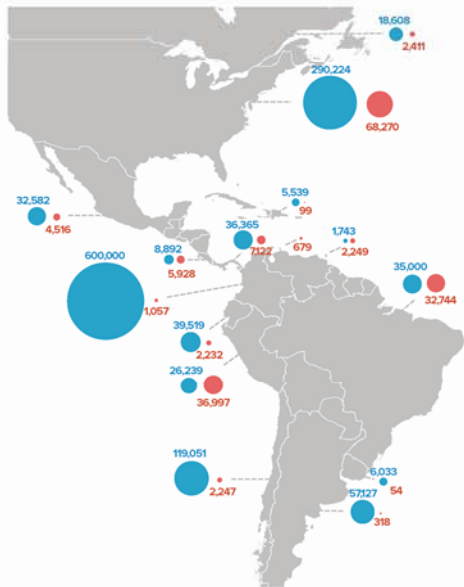
## Panorama del impacto regional (a Mayo de 2018)

Un número creciente de personas continúa saliendo de Venezuela por diferentes razones, incluyendo la inseguridad y violencia, falta de acceso a alimentación, medicinas o servicios sociales esenciales, así como pérdidas de fuentes de ingreso. Los países de acogida se han visto presionados de manera creciente, y la población enfrenta dificultades para cubrir sus necesidades básicas en salud, alimentación, albergue, educación, empleo y documentación. Esto los hace más vulnerables a diversos riesgos de protección, tales como explotación laboral y sexual. Esta situación particular constituye un importante reto de protección que requiere un enfoque comprensivo entre los actores humanitarios y de desarrollo y una amplia coordinación regional.

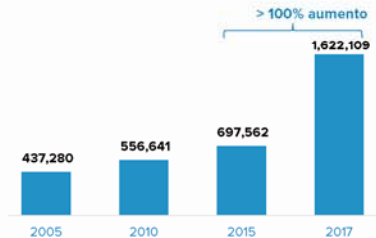
### PRINCIPALES CIFRAS POBLACIONALES



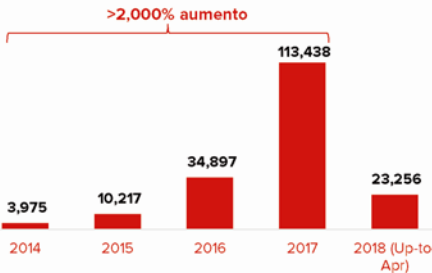
#### Principales destinos



#### Venezolanos en el exterior - 2005 a 2017 <sup>1</sup>



#### Solicitantes de asilo - 2014 a 2018 <sup>2</sup>



### CARACTERÍSTICAS DEMOGRÁFICAS <sup>3</sup>

|                                  | COLOMBIA | PERÚ | BRASIL   |
|----------------------------------|----------|------|----------|
| % Mujeres                        | 45 - 50% | 36%  | 37 - 41% |
| % Menores                        | 40%      | n.a. | n.a.     |
| % Con educación superior         | 33%      | 67%  | 38%      |
| % Estaban empleados en Venezuela | 90%      | 86%  | 86%      |

Cerca del **50%** de personas encuestadas estaban viajando con familiares

Casi **56%** de adultos encuestados eran solteros, y su promedio de edad era **30 - 32 años**

### PRINCIPALES IMPACTOS / NECESIDADES SECTORIALES

#### SALUD



Casos de Malaria en áreas fronterizas con Venezuela durante los dos primeros meses de 2018, un aumento de **113%** y **296%** comparado a los casos reportados en cada país en el mismo periodo de 2017 <sup>1</sup>

**24,727**

Venezolanos **asistidos por el sistema de salud en Colombia** en 2017, 5% de los cuales por nacimientos, abortos y cuidado materno <sup>2</sup>

**7,700**

Número estimado de Venezolanos con necesidad de **tratamiento antirretroviral** en los países de destino <sup>3</sup>

**1,430 de cada 100,000**

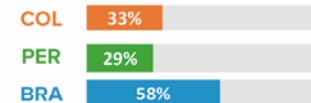
Venezolanos en el exterior podrían ser mujeres embarazadas (anualmente), de las cuales **215** podrían tener **complicaciones durante su embarazo** <sup>4</sup>

#### SEG. ALIMENT.

**350,000**

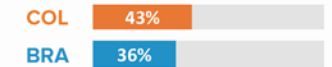
Número estimado de Venezolanos y retornados en Colombia en situación de **inseguridad alimentaria** <sup>5</sup>

#### RECUP. TEMPR.



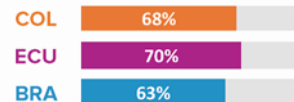
Proporción de adultos Venezolanos encuestados que estaban **desempleados** <sup>6</sup>

#### EDUCACIÓN

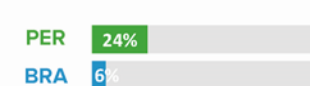


Proporción de menores Venezolanos encuestados **sin acceso a educación** <sup>6</sup>

#### PROTECCIÓN



Proporción de Venezolanos encuestados con **estatus migratorio irregular** <sup>6</sup>



Proporción de Venezolanos encuestados que reportaron haber sufrido de **discriminación** en países de destino <sup>6</sup>

**2%**

de mujeres Venezolanas en el exterior entre las edades de 15-49 años podrían ser **sobrevivientes de violencia sexual** <sup>7</sup>

#### Fuentes:

- (1) OPS-OMS. (2) ONUMUJERES. (3) UNUSIDA, basado en incidencia de VIH en Venezuela. (4) UNFPA, basado en indicadores de fertilidad en Venezuela y estimaciones MISP. (5) PMA. (6) Encuestas a Venezolanos realizadas por OIM (DTM) y ACNUR (Caracterizaciones) en 2017 / 18. (7) UNFPA, basado en estimaciones MISP.