

Synthèse Globale des données des réfugiés maliens au Burkina Faso

A. Synthèse des données

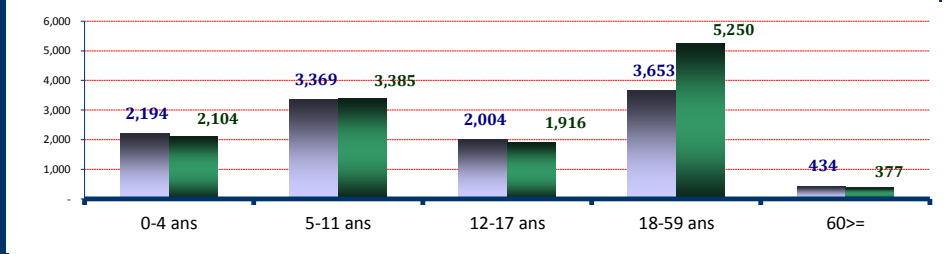
O: Officiel, S: Spontané, U: Urbain D/R: Dipersed/Rural

Dernière MAJ	30-Nov-2018	Familles
Effectif global	24,686	5,234
Nouveaux arrivés	18	4
Enreg. In Situ	1	-
Naissances		106
Départs/Décès		31

Camp/Site	Individus	Camp/Site	Individus	Camp/Site	Individus
Goudébo(O)	7,909	Hors-Camp Oud (D/R)	8,816	Ouagadougou (U)	118
Mentao (O)	6,647	Bobo-Diou.(U)	402	Hors-C Soum(D/R)	794

B. Démographie de la pop. Actuelle

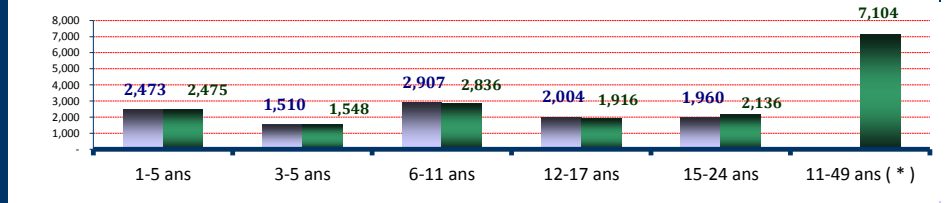
Age	Homme	Femme	(%)
0-4 ans	2,194	2,104	17.41%
5-11 ans	3,369	3,385	27.36%
12-17 ans	2,004	1,916	15.88%
18-59 ans	3,653	5,250	36.06%
60>=	434	377	3.29%
S.Total	11,654	13,032	100%
(%)	47.21%	52.79%	Familles
G.Total	24,686		5,234



C. Education & Tranche d'âge utile

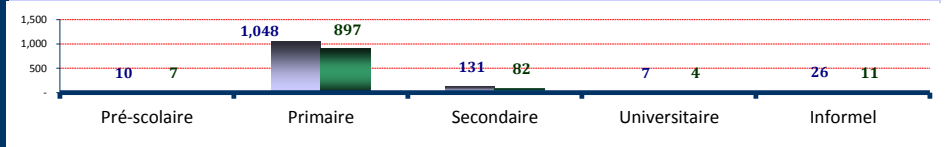
a) Tranche d'âge utile (Kits hygiéniques *)

Age	Homme	Femme	(%)
1-5 ans	2,473	2,475	20.04%
3-5 ans	1,510	1,548	12.39%
6-11 ans	2,907	2,836	23.26%
12-17 ans	2,004	1,916	15.88%
15-24 ans	1,960	2,136	16.59%
11-49 ans (*)		7,104	28.78%



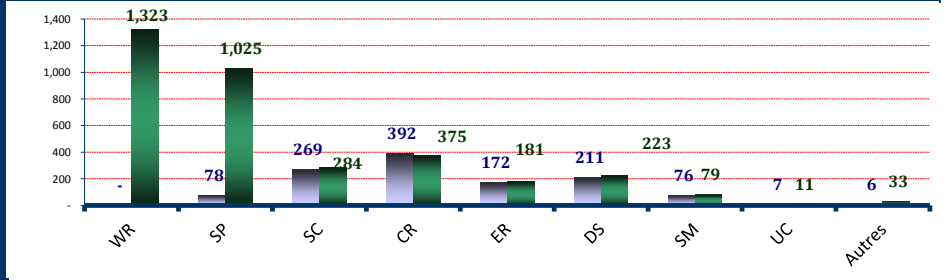
b) Scolarisations

Niveau	Homme	Femme	T.Net
Pré-scolaire	10	7	0.34%
Primaire	1,048	897	63.60%
Secondaire	131	82	3.71%
Universitaire	7	4	0.09%
Informel	26	11	



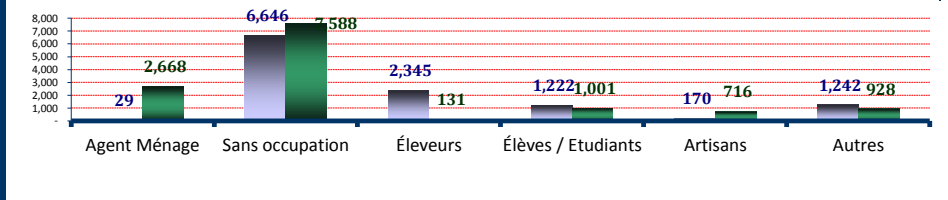
D. Besoins Spécifiques

Besoins spécifiques	Homme	Femme	(%)
1) WR	-	1,323	5.36%
2) SP	78	1,025	4.47%
3) SC	269	284	2.24%
4) CR	392	375	3.11%
5) ER	172	181	1.43%
6) DS	211	223	1.76%
7) SM	76	79	0.63%
8) UC	7	11	0.07%
9) Autres	6	33	0.16%
Total	1,211	3,534	19.22%



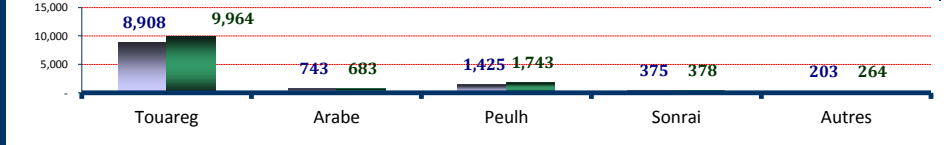
E. Occupations

Occupations	Homme	Femme	(%)
1) Agent Ménage	29	2,668	10.93%
2) Sans occupation	6,646	7,588	57.66%
3) Éleveurs	2,345	131	10.03%
4) Élèves / Etudiants	1,222	1,001	9.01%
5) Artisans	170	716	3.59%
6) Autres	1,242	928	8.79%
Total	11,654	13,032	100%



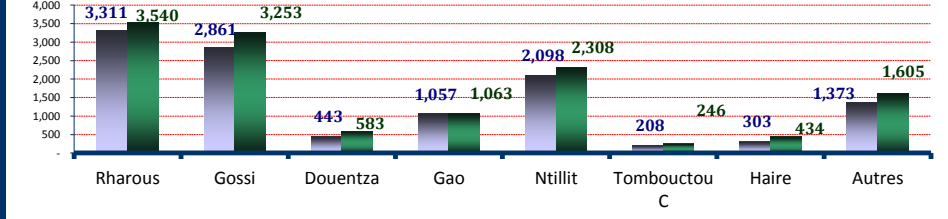
F. Ethnie des réfugiés

Ethnie	Homme	Femme	(%)
1) Touareg	8,908	9,964	76.45%
2) Arabe	743	683	5.78%
3) Peulh	1,425	1,743	12.83%
4) Sonrai	375	378	3.05%
5) Autres	203	264	1.89%



G. Départements d'origine

Départements	Homme	Femme	(%)
1) Rharous	3,311	3,540	27.75%
2) Gossi	2,861	3,253	24.77%
3) Douentza	443	583	4.16%
4) Gao	1,057	1,063	8.59%
5) Ntillit	2,098	2,308	17.85%
6) Tombouctou C	208	246	1.84%
7) Haïre	303	434	2.99%
8) Autres	1,373	1,605	12.06%



CR : Enfant à risque, WR : Femme à risque, SP : Parent seul, ER : Personne âgée à risque, DS : Handicapé, SM : Condition Médicale sévère, SC : Enfant séparé et UC : Enfant non accompagné

Pour toute information, prière adresser vos requêtes à l'adresse suivante : bkfoim@unhcr.org

Synthèse des données des réfugiés au Burkina Faso par Site/Camp

A. Site/Camp	Ouagadougou (ville)			Bobo Dioulasso			Mentao		
Date	30-Nov-2018			30-Nov-2018			30-Nov-2018		
Effectif global	118			402			6,647		
Nouveaux arrivés	-			-			-		
Enreg. In Situ	-			-			-		
Naissances	-			-			25		
Départs/Décès	-			-			8		

B. Démographie de la population du Site/Camp	Ouagadougou (ville)			Bobo Dioulasso			Mentao		
Age	Homme	Femme	(%)	Homme	Femme	(%)	Homme	Femme	(%)
0-4 ans	2	6	6.78%	20	15	8.71%	585	553	17.12%
5-11 ans	15	6	17.80%	41	62	25.62%	905	961	28.07%
12-17 ans	13	12	21.19%	33	43	18.91%	468	464	14.02%
18-59 ans	28	32	50.85%	59	117	43.78%	944	1,512	36.95%
60>=	1	3	3.39%	6	6	2.99%	134	121	3.84%
S.Total	59	59	100.00%	159	243	100.00%	3,036	3,611	100.00%
(%)	50.00%	50.00%	Familles	39.55%	60.45%	Familles	45.67%	54.33%	Familles
G.Total	118		47	402		127	6,647		1,557

C. Éducation & Tranche d'âge utile	Ouagadougou (ville)			Bobo Dioulasso			Mentao			
a) Tranche d'âge utile (Kits hygiéniques *)	Age	Homme	Femme	(%)	Homme	Femme	(%)	Homme	Femme	(%)
	1-5 ans	5	6	9.32%	22	24	11.44%	638	617	18.88%
	3-5 ans	5	1	5.08%	13	15	6.97%	398	397	11.96%
	6-11 ans	12	6	15.25%	36	52	21.89%	786	813	24.06%
	12-17 ans	13	12	21.19%	33	43	18.91%	468	464	14.02%
	15-24 ans	13	15	23.73%	32	44	18.91%	474	563	15.60%
	11-49 ans (*)	-	43	36.44%	-	157	39.05%	-	1,950	29.34%

b) Scolarisations	Ouagadougou (ville)			Bobo Dioulasso			Mentao		
Niveau	Homme	Femme	T.Net	Homme	Femme	T.Net	Homme	Femme	T.Net
Pré-scolaire	-	-	0.00%	-	-	0.00%	2	2	0.50%
Primaire	13	8	116.67%	10	14	27.27%	402	383	49.09%
Secondaire	5	9	56.00%	17	19	47.37%	54	45	10.62%
Universitaire	-	-	0.00%	1	1	0.79%	3	2	0.15%
Informel	2	-	-	1	2	-	14	7	-

D. Besoins Spécifiques	Ouagadougou (ville)			Bobo Dioulasso			Mentao		
Besoins spécifiques	Homme	Femme	(%)	Homme	Femme	(%)	Homme	Femme	(%)
1) CR	1	-	0.85%	1	5	1.49%	65	56	1.82%
2) WR	-	8	6.78%	-	24	5.97%	-	577	8.68%
3) SP	-	2	1.69%	-	38	9.45%	21	261	4.24%
4) ER	1	-	0.85%	4	7	2.74%	44	50	1.41%
5) DS	1	1	1.69%	3	5	1.99%	65	69	2.02%
6) SM	1	1	1.69%	2	7	2.24%	24	26	0.75%
7) SC	2	-	1.69%	9	19	6.97%	78	55	2.00%
8) UC	-	-	0.00%	-	-	0.00%	-	1	0.02%
9) Autres	-	-	0.00%	-	-	0.00%	5	5	0.15%
Total	6	12	15.25%	19	105	30.85%	302	1,100	21.09%

E. Occupations	Ouagadougou (ville)			Bobo Dioulasso			Mentao		
Occupations	Homme	Femme	(%)	Homme	Femme	(%)	Homme	Femme	(%)
1) Sans occupation	20	26	38.98%	82	120	50.25%	1,767	2,089	58.01%
2) Agent Ménage	-	7	5.93%	-	24	5.97%	7	654	9.94%
3) Éleveurs/Bergers	-	-	0.00%	-	-	0.00%	474	36	7.67%
4) Élèves/Étudiants	20	17	31.36%	29	36	16.17%	475	439	13.75%
5) Artisans	4	3	5.93%	2	4	1.49%	98	256	5.33%
6) Autres	15	6	17.80%	46	59	26.12%	215	137	5.30%
G.Total	59	59	100.00%	159	243	100.00%	3,036	3,611	100.00%

F. Ethnies des réfugiés	Ouagadougou (ville)			Bobo Dioulasso			Mentao		
Ethnies	Homme	Femme	(%)	Homme	Femme	(%)	Homme	Femme	(%)
1) Touareg	17	21	32.20%	58	73	32.59%	2,398	2,817	78.46%
2) Arabe	-	-	0.00%	7	13	4.98%	111	108	3.29%
3) Peulh	3	5	6.78%	35	64	24.63%	232	352	8.79%
4) Sonrai	38	31	58.47%	16	26	10.45%	206	222	6.44%
5) Autres	1	2	2.54%	43	67	27.36%	89	112	3.02%

G. Départements d'origine	Ouagadougou (ville)			Bobo Dioulasso			Mentao		
Départements	Homme	Femme	(%)	Homme	Femme	(%)	Homme	Femme	(%)
1) Tombouctou C	1	-	0.85%	12	28	9.95%	125	143	4.03%
2) Bamako (C1)	3	4	5.93%	18	22	9.95%	9	11	0.30%
3) Douentza	2	3	4.24%	30	31	15.17%	360	486	12.73%
4) Gao	41	36	65.25%	5	6	2.74%	207	219	6.41%
5) Rharous	2	4	5.08%	6	14	4.98%	748	828	23.71%
6) Gossi	4	2	5.08%	2	5	1.74%	732	887	24.36%
7) Haïre	-	-	0.00%	3	11	3.48%	206	274	7.22%
8) Autres	6	10	13.56%	83	126	51.99%	649	763	21.24%

CR : Enfant à risque, WR : Femme à risque, SP : Parent seul, ER : Personne âgée à risque, DS : Handicapé, SM : Condition Médicale sévère, SC : Enfant séparé et UC : Enfant non accompagné

Pour toute information, prière adresser vos requêtes à l'adresse suivante : bkfouim@unhcr.org

Synthèse des données des réfugiés au Burkina Faso par Site/Camp

A. Site/Camp	Goudébo			Hors-Camps (OUDALAN)			Hors-Camps (SOUM)		
Date	30-Nov-2018	Familles		30-Nov-2018	Familles		30-Nov-2018	Familles	
Effectif global	7,909	1,782		8,816	1,540		794	181	
Nouveaux arrivés	18	4		-	-		-	-	
Enreg. In Situ	1	-		-	-		-	-	
Naissances	-	-		-	81		-	-	
Départs/Décès	-	23		-	-		-	-	

B. Démographie de la population du Site/Camp	Goudébo			Hors-Camps (OUDALAN)			Hors-Camps (SOUM)		
Age	Homme	Femme	(%)	Homme	Femme	(%)	Homme	Femme	(%)
0-4 ans	719	662	17.46%	820	829	18.70%	48	39	10.96%
5-11 ans	1,051	1,047	26.53%	1,242	1,157	27.21%	115	152	33.63%
12-17 ans	633	587	15.43%	799	742	17.48%	58	68	15.87%
18-59 ans	1,195	1,712	36.76%	1,315	1,702	34.22%	112	175	36.15%
60>=	167	136	3.83%	112	98	2.38%	14	13	3.40%
S.Total	3,765	4,144	100.00%	4,288	4,528	100.00%	347	447	100.00%
(%)	47.60%	52.40%	Familles	48.64%	51.36%	Familles	43.70%	56.30%	Familles
G.Total		7,909	1,782		8,816	1,540		794	181

C. Education & Tranche d'âge utile	Goudébo			Hors-Camps (OUDALAN)			Hors-Camps (SOUM)		
a) Tranche d'âge utile (Kits hygiéniques *)	Homme	Femme	(%)	Homme	Femme	(%)	Homme	Femme	(%)
Age									
1-5 ans	766	753	19.21%	983	1,015	22.66%	59	60	14.99%
3-5 ans	459	474	11.80%	595	613	13.70%	40	48	11.08%
6-11 ans	913	897	22.89%	1,057	940	22.65%	103	128	29.09%
12-17 ans	633	587	15.43%	799	742	17.48%	58	68	15.87%
15-24 ans	622	700	16.72%	774	753	17.32%	45	61	13.35%
11-49 ans (*)		2,272	28.73%		2,443	27.71%		239	30.10%

b) Scolarisations	Goudébo			Hors-Camps (OUDALAN)			Hors-Camps (SOUM)		
Niveau	Homme	Femme	T.Net	Homme	Femme	T.Net	Homme	Femme	T.Net
Pré-scolaire	8	5	1.39%	-	-	0.00%	-	-	0.00%
Primaire	520	416	51.71%	91	62	7.66%	12	14	11.26%
Secondaire	42	6	3.93%	12	3	0.97%	1	-	0.79%
Universitaire	1	1	0.05%	2	-	0.04%	-	-	0.00%
Informel	4	-		1	2		4	-	

D. Besoins Spécifiques	Goudébo			Hors-Camps (OUDALAN)			Hors-Camps (SOUM)		
Besoins spécifiques	Homme	Femme	(%)	Homme	Femme	(%)	Homme	Femme	(%)
1) CR	56	63	1.50%	267	249	5.85%	2	2	0.50%
2) WR	-	219	2.77%	-	422	4.79%	-	73	9.19%
3) SP	18	349	4.64%	35	346	4.32%	4	29	4.16%
4) ER	63	64	1.61%	56	52	1.23%	4	8	1.51%
5) DS	78	90	2.12%	56	52	1.23%	8	6	1.76%
6) SM	34	33	0.85%	14	11	0.28%	1	1	0.25%
7) SC	72	84	1.97%	103	116	2.48%	5	10	1.89%
8) UC	1	4	0.06%	6	6	0.14%	-	-	0.00%
9) Autres	1	22	0.29%	-	6	0.07%	-	-	0.00%
Total	323	928	15.82%	537	1,260	20.38%	24	129	19.27%

E. Occupations	Goudébo			Hors-Camps (OUDALAN)			Hors-Camps (SOUM)		
Occupations	Homme	Femme	(%)	Homme	Femme	(%)	Homme	Femme	(%)
1) Sans occupation	2,103	2,401	56.95%	2,449	2,647	57.80%	225	305	66.75%
2) Agent Ménage	12	765	9.82%	10	1,120	12.82%	-	98	12.34%
3) Éleveurs/Bergers	724	37	9.62%	1,066	49	12.65%	81	9	11.34%
4) Élèves/Etudiants	575	428	12.68%	106	67	1.96%	17	14	3.90%
5) Artisans	53	359	5.21%	13	78	1.03%	-	16	2.02%
6) Autres	298	154	5.72%	644	567	13.74%	24	5	3.65%
G.Total	3,765	4,144	100.00%	4,288	4,528	100.00%	347	447	100.00%

F. Ethnies des réfugiés	Goudébo			Hors-Camps (OUDALAN)			Hors-Camps (SOUM)		
Ethnies	Homme	Femme	(%)	Homme	Femme	(%)	Homme	Femme	(%)
1) Touareg	3,150	3,474	83.75%	3,017	3,241	70.98%	268	338	76.32%
2) Arabe	67	66	1.68%	550	480	11.68%	8	16	3.02%
3) Peulh	506	566	13.55%	602	685	14.60%	47	71	14.86%
4) Sonrai	26	18	0.56%	70	65	1.53%	19	16	4.41%
5) Autres	16	20	0.46%	49	57	1.20%	5	6	1.39%

G. Départements d'origine	Goudébo			Hors-Camps (OUDALAN)			Hors-Camps (SOUM)		
Départements	Homme	Femme	(%)	Homme	Femme	(%)	Homme	Femme	(%)
1) Tombouctou C	22	23	0.57%	32	33	0.74%	16	19	4.41%
2) Ntillit	1,601	1,758	42.47%	489	541	11.68%	8	9	2.14%
3) Douentza	8	3	0.14%	6	7	0.15%	37	53	11.34%
4) Gao	568	608	14.87%	219	182	4.55%	17	12	3.65%
5) Rharous	348	346	8.77%	2,139	2,263	49.93%	68	85	19.27%
6) Gossi	876	987	23.56%	1,150	1,233	27.03%	97	139	29.72%
7) Haïre	37	60	1.23%	28	49	0.87%	29	40	8.69%
8) Autres	305	359	8.40%	225	220	5.05%	75	90	20.78%

CR : Enfant à risque, WR : Femme à risque, SP : Parent seul, ER : Personne âgée à risque, DS : Handicapé, SM : Condition Médicale sévère, SC : Enfant séparé et UC : Enfant non accompagné

Pour toute information, prière adresser vos requêtes à l'adresse suivante : bkfouim@unhcr.org