

Perfil de abrigos (Roraima)

Boa Vista e Pacaraima, Roraima, Brasil


Contexto e Metodologia

Em apoio ao Alto Comissariado das Nações Unidas para Refugiados (ACNUR-Brasil), REACH está conduzindo estudos mensais nos abrigos sob gestão do ACNUR-Brasil no Estado de Roraima, a fim de auxiliar o planejamento e resposta humanitária. Este informe apresenta uma visão geral das condições dos abrigos localizados em Boa Vista e Pacaraima em Agosto de 2018. Uma metodologia mista foi utilizada para o levantamento das informações, inicialmente com uma coleta primária de dados conduzida através de observações diretas entre 30 e 31 de agosto de 2018, bem como, foram realizadas 7 entrevistas com informantes-chave, atores envolvidos na gestão dos abrigos. Além disso, dados secundários fornecidos pelo ACNUR e Exército Brasileiro foram utilizados para analisar os principais indicadores. Devido a dinamicidade dos contextos de Boa Vista e Pacaraima, estas informações apenas devem ser consideradas relevantes para o mês de avaliação.

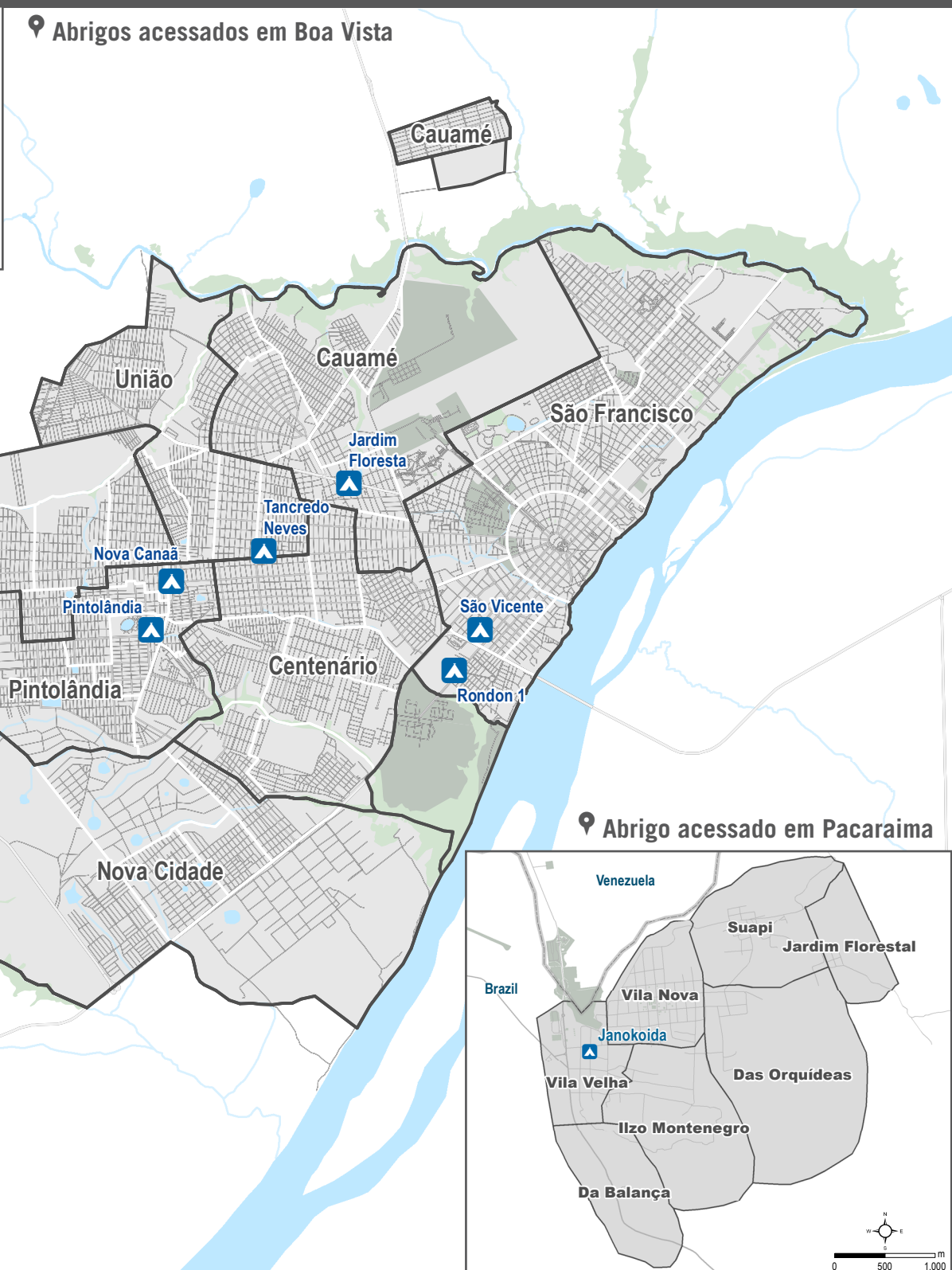
Panorama dos abrigos

Abrigos acessados: 7
de indivíduos: 3.836
 Boa Vista: 3.205
 Pacaraima: 631
de famílias: 1.334
médio de familiares: 3
Capacidade planejada: 2.866

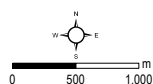
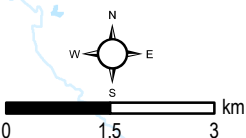
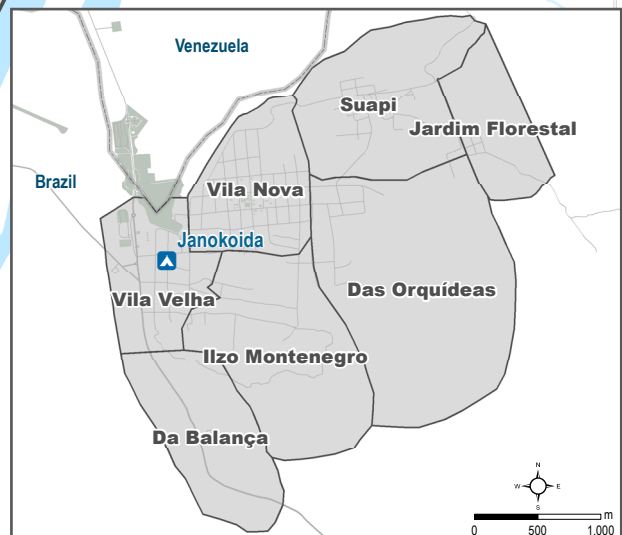
Demografia



Abrigos acessados em Boa Vista



Abrigo acessado em Pacaraima



Perfil de abrigos (Roraima)

Jardim Floresta


Boa Vista, Roraima, Brasil

Lat. 2°49'48,63"N Long. 60°42'22,86"W

Sumário Panorama do abrigo Demografia Localização geográfica

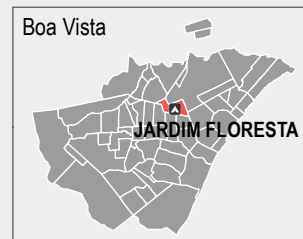
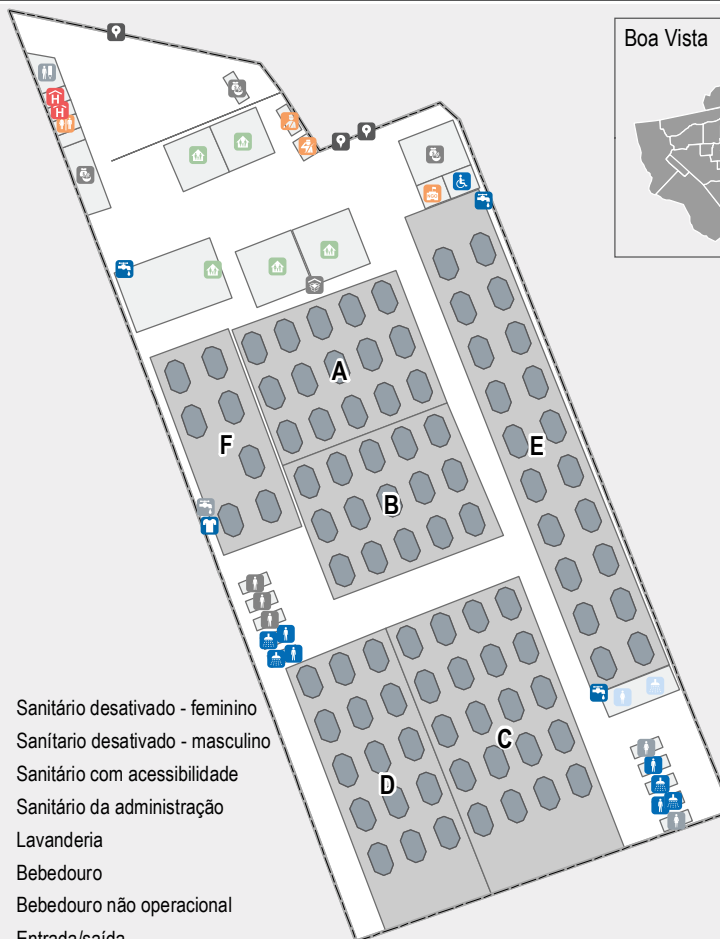
Instabilidade econômica e agitação social levaram ao deslocamento de venezuelanos para países vizinhos, com mais de 50.000 atualmente vivendo no Brasil. Este perfil fornece um panorama das condições do abrigo Jardim Floresta. Os dados populacionais relatados se baseiam em dados de registros provenientes do ACNUR. Informações adicionais, coletadas através de entrevistas com gestores de abrigos, também foram utilizadas para apoiar os resultados apresentados.

de indivíduos: 664
de famílias: 222
médio de familiares: 3
Data de abertura: 21/03/2018
Capacidade planejada: 594



Quem está fazendo o quê?	
Setor	Instituição
Gestão	AVSI (parceira ACNUR)
Segurança	Forças Armadas
WASH*	ADRA, AVSI, Forças Armadas
Abrigo	ACNUR
Proteção	ACNUR, AVSI, UNFPA
Assistência alimentar	Forças Armadas
Nutrição	Nenhuma
Saúde	EBSERH, Forças Armadas
TIC**	TSF
Gestão da informação	REACH

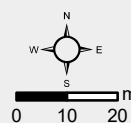
*Água, saneamento e higiene.
 **Tecnologia da Informação e Comunicação



Infraestrutura do abrigo

- Perímetro
- Infraestrutura
- Zonas
- Tenda ACNUR
- Registro
- Área de distribuição
- Sanitário desativado - feminino
- Armazém
- Sanitário desativado - masculino
- Espaço Comunitário
- Sanitário com acessibilidade
- Sanitário da administração
- Sanitário container - masculino (16/20)
- Lavanderia
- Chuveiro container - masculino (13/21)
- Bebedouro
- Acomodações do Exército
- Sanitário - feminino (1/4)
- Bebedouro não operacional
- Unidade de Saúde
- Chuveiro - feminino (11/11)
- Entrada/saída

Nota: Latrina e Chuveiro (Operacional/Total # unidades)



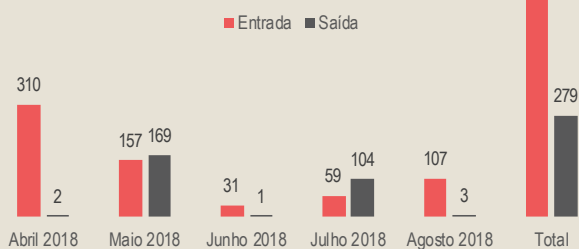
Panorama setorial

	Meta	Última rodada	Rodada atual	Alcance
Educação	% de menores de 6-14 anos matriculados em escola	100%	Sem informação	Sem informação
	% de menores de 15-17 anos matriculados em escola	100%	Sem informação	Sem informação
Saúde	% de indivíduos integralmente vacinados*	100%	47%	41%
	% gestantes com acesso ao serviço de pré-natal	100%	Sem informação	Sem informação
WASH	# pessoas por vaso sanitário operacional	Max. 20	17	39
	# pessoas por chuveiro operacional	Max. 20	35	28
	Frequência de remoção de resíduos sólidos	Min. semanal	7/Semana	7/Semana
Abrigo	Média de área coberta por pessoa	Min. 3,5m ²	4,1m ²	3,5m ²
	% de superlotação**	≤5%	0%	12%
Proteção	Presença de espaços recreativos infantis	Sim	Não	Não
	Grupos comunitários estabelecidos	Sim	Sim	Sim

Metas baseadas nos padrões mínimos acordados com o ACNUR, Brasil ● Meta alcançada ● Meta parcialmente alcançada ● Meta não alcançada
 *Porcentagem de indivíduos vacinados para febre amarela, tríplice viral e difteria, baseada em dados disponíveis. **Calculado com base na capacidade planejada do abrigo.

Fluxo de entrada

Número de registros individuais por mês:



Proteção

Grupos vulneráveis

Número de casos

Mulheres gestantes ou lactantes	21
Pessoas com situação médica grave	5
Pessoas com necessidades especiais	14
Mulheres chefes de família	6
UASC ¹	6

Situação legal

65% Registrados por autoridades brasileiras

Destes:

92% com protocolo de solicitação de refúgio²

7% com residência temporária³

2% com outra situação*

Documentação brasileira

54% Obtiveram CPF⁴

34% Obtiveram CTPS⁵ (maiores de 18 anos)

8 Recém-nascidos obtiveram certidão de nascimento

* Incluindo certidão de nascimento e/ou refugiado reconhecido.

Perfil sócioeconômico⁶

Nível educacional (+ de 18 anos)

Ensino superior / técnico	17%	19%
Ensino médio	66%	58%
Ensino fundamental	17%	19%
Não alfabetizado	0%	4%

Perfil profissional (+ de 18 anos)

Trabalhador agrícola	1%	1%
Artesão ou trabalhador manual	18%	0%
Ocupações elementares	25%	32%
Serviços e vendas	18%	47%
Profissionais	5%	7%
Profissionais técnicos	32%	12%
Sem ocupação	0%	1%

Saúde

Problemas de saúde mais comuns relatados nos abrigos:

Adulto # de casos


1 Sem informação n/a
2 Sem informação n/a

Criança


1 Sem informação n/a
2 Sem informação n/a

Vacinação*


68% Febre amarela



79% Tríplice viral



49% Difteria



*Baseado em dados disponíveis.

Programa de Interiorização⁷

258 Beneficiários até 31 Agosto 2018

Indivíduos interessados no programa*



Perfil profissional dos indivíduos interessados

Artesão ou trabalhador manual	18%	0%
Ocupações elementares	24%	32%
Serviços e vendas	17%	46%
Profissionais	5%	8%
Profissionais técnicos	36%	12%

*Baseado em dados disponibilizados (600 de 664 indivíduos).

Notas de rodapé:

1 Criança desacompanhada ou separada, com base na definição do ACNUR.

2 Documento temporário dado ao requerente de refúgio enquanto a solicitação de refúgio está sendo analisada por autoridades locais.

3 Sob o "Acordo de Residência do Mercosul", os nacionais venezuelanos tem o direito de solicitar residência temporária no Brasil, válida por dois anos.

4 Cadastro de Pessoa Física (identificação de registro de contribuinte individual).

5 Carteira de Trabalho e Previdência Social, documento que oferece acesso aos direitos trabalhistas para trabalhadores no Brasil.

6 Indicadores profissionais baseados na Classificação Internacional de Tipos das Profissões (CITP) criada pela Organização Internacional do Trabalho (OIT).

7 O Programa de Interiorização é um programa de realocação voluntária conduzido pelo governo e implementado com apoio de agências da ONU, que visa facilitar a integração de migrantes e pessoas refugiadas da Venezuela no mercado de trabalho e na sociedade brasileira. O programa inclui o transporte de beneficiários para outras regiões do país, moradia e apoio para integração socioprofissional na comunidade de acolhimento.

Perfil de abrigos (Roraima)

Janokoida

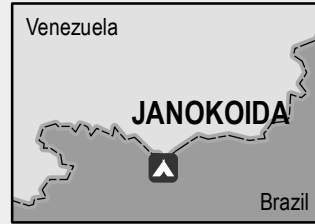
Pacaraima, Roraima, Brasil

Lat. 4°28'32.4"N Long. 61°08'40.8"W

Sumário	Panorama do abrigo	Demografia	Localização geográfica
<p>Instabilidade econômica e agitação social levaram ao deslocamento de venezuelanos para países vizinhos, com mais de 50.000 atualmente vivendo no Brasil. Este perfil fornece um panorama das condições do abrigo Janokoida. Os dados populacionais relatados se baseiam em dados de registros provenientes do ACNUR. Informações adicionais, coletadas através de entrevistas com gestores de abrigos, também foram utilizadas para apoiar os resultados apresentados.</p>	<p># de indivíduos: 631</p> <p># de famílias: 181</p> <p># médio de familiares: 3</p> <p>Data de abertura: 02/11/2017</p> <p>Capacidade planejada: 224</p>	<p>53% homens / 47% mulheres</p> <p>1% + 60 1%</p> <p>25% ■ 18 - 59 ■ 21%</p> <p>7% ■ 12 - 17 ■ 8%</p> <p>13% ■ 5 - 11 ■ 9%</p> <p>7% ■ 0 - 4 ■ 8%</p>	

Quem está fazendo o quê?	
Setor	Instituição
Gestão	SETRABES, FFHI (parceira ACNUR)
Segurança	Forças Armadas
WASH*	CAERR, Forças Armadas
Abrigo	Defesa Civil
Proteção	ACNUR, SETRABES, UNFPA
Assistência alimentar	Forças Armadas
Nutrição	Nenhuma
Saúde	EBSERH, Forças Armadas, Ministério da Saúde
TIC**	TSF
Gestão da informação	REACH

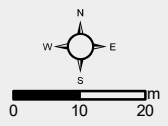
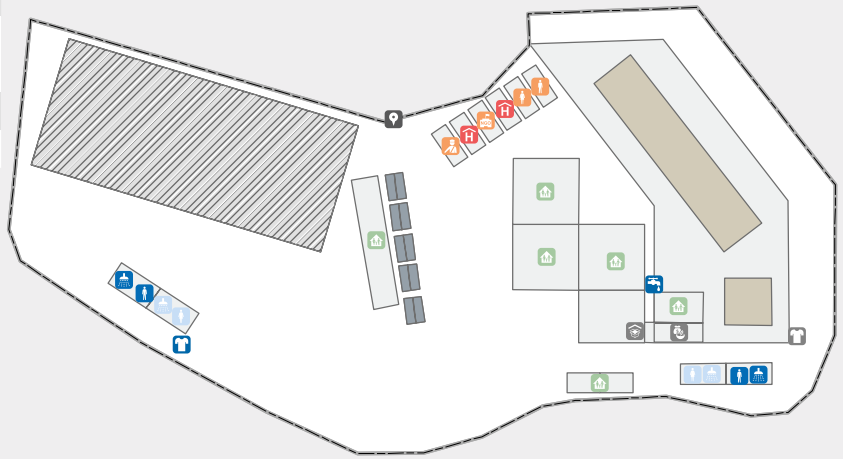
*Água, saneamento e higiene.
**Tecnologia da Informação e Comunicação



Infraestrutura do abrigo

	Perímetro		Sanitário - masculino (6/6)
	Redário		Chuveiro - masculino (5/6)
	Infraestrutura		Sanitário - feminino (6/6)
	Área em construção		Chuveiro - feminino (6/6)
	Tenda Defesa Civil		Sanitário administração - masculino
	Escritório administração		Sanitário administração - feminino
	Acomodações do Exército		Lavanderia
	Unidade de Saúde		Lavanderia não operacional
	Espaço Comunitário		Bebedouro
	Área de distribuição		Entrada/saída
	Armazém		

Nota: Latrina e Chuveiro (Operacional/Total # unidades)



Panorama setorial

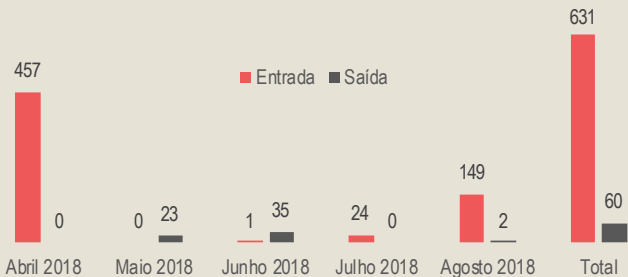
	Meta	Última rodada	Rodada atual	Alcance
Educação	% de menores de 6-14 anos matriculados em escola	100%	Sem informação	0%
	% de menores de 15-17 anos matriculados em escola	100%	Sem informação	0%
Saúde	% de indivíduos integralmente vacinados*	100%	4%	27%
	% gestantes com acesso ao serviço de pré-natal	100%	Sem informação	100%
WASH	# pessoas por vaso sanitário operacional	Max. 20	61	53
	# pessoas por chuveiro operacional	Max. 20	81	57
	Frequência de remoção de resíduos sólidos	Min. semanal	5/semana	3/semana
Abrigo	Média de área coberta por pessoa	Min. 3,5m ²	1.9m ²	0.7m ²
	% de superlotação**	≤5%	118%	182%
Proteção	Presença de espaços recreativos infantis	Sim	Não	Não
	Grupos comunitários estabelecidos	Sim	Sim	Sim

Metas baseadas nos padrões mínimos acordados com o ACNUR, Brasil ● Meta alcançada ● Meta parcialmente alcançada ● Meta não alcançada

*Porcentagem de indivíduos vacinados para febre amarela, tríplice viral e difteria, baseada em dados disponíveis. **Calculado com base na capacidade planejada do abrigo.

Fluxo de entrada

Número de registros individuais por mês:



Proteção

Grupos vulneráveis

Número de casos

Mulheres gestantes ou lactantes	16
Pessoas com situação médica grave	0
Pessoas com necessidades especiais	2
Mulheres chefes de família	16
UASC ¹	29

Situação legal

23% Registrados por autoridades brasileiras

Destes:

92% com protocolo de solicitação de refúgio²

5% com residência temporária³

3% com outra situação*

Documentação brasileira

22% Obtiveram CPF⁴

1% Obtiveram CTPS⁵ (maiores de 18 anos)

4 Recém-nascidos obtiveram certidão de nascimento

* Incluindo certidão de nascimento e/ou refugiado reconhecido.

Perfil sócioeconômico⁶

Nível educacional (+ de 18 anos)

Ensino superior / técnico	8%	4%
Ensino médio	27%	33%
Ensino fundamental	50%	47%
Não alfabetizado	15%	16%

Perfil profissional (+ de 18 anos)

Trabalhador agrícola	33%	0%
Artesão ou trabalhador manual	12%	43%
Ocupações elementares	24%	37%
Serviços e vendas	9%	4%
Profissionais	10%	8%
Profissionais técnicos	8%	1%
Sem ocupação	4%	7%

Saúde

Problemas de saúde mais comuns relatados nos abrigos:

Adulto # de casos

1 Sem informação n/a

2 Sem informação n/a


Criança

1 Sem informação n/a


2 Sem informação n/a

Vacinação*


62% Febre amarela



62% Tríplice viral



31% Difteria



*Baseado em dados disponíveis.

Programa de Interiorização⁷

n/a Beneficiários até 31 Agosto 2018

Indivíduos interessados no programa*

Sim	n/a	n/a
Não	n/a	n/a

Perfil profissional dos indivíduos interessados

Artesão ou trabalhador manual	n/a	n/a
Ocupações elementares	n/a	n/a
Serviços e vendas	n/a	n/a
Profissionais	n/a	n/a
Profissionais técnicos	n/a	n/a

Notas de rodapé:

1 Criança desacompanhada ou separada, com base na definição do ACNUR.

2 Documento temporário dado ao requerente de refúgio enquanto a solicitação de refúgio está sendo analisada por autoridades locais.

3 Sob o "Acordo de Residência do Mercosul", os nacionais venezuelanos tem o direito de solicitar residência temporária no Brasil, válida por dois anos.

4 Cadastro de Pessoa Física (identificação de registro de contribuinte individual).

5 Carteira de Trabalho e Previdência Social, documento que oferece acesso aos direitos trabalhistas para trabalhadores no Brasil.

6 Indicadores profissionais baseados na Classificação Internacional de Tipos das Profissões (CITP) criada pela Organização Internacional do Trabalho (OIT).


7 O Programa de Interiorização é um programa de realocação voluntária conduzido pelo governo e implementado com apoio de agências da ONU, que visa facilitar a integração de migrantes e pessoas refugiadas da Venezuela no mercado de trabalho e na sociedade brasileira. O programa inclui o transporte de beneficiários para outras regiões do país, moradia e apoio para integração socioprofissional na comunidade de acolhimento.

Perfil de abrigos (Roraima)

Nova Canaã

Boa Vista, Roraima, Brasil

Lat. 2°48'50,59"N Long. 60°44'5,17"O

<h3>Sumário</h3> <p>Instabilidade econômica e agitação social levaram ao deslocamento de venezuelanos para países vizinhos, com mais de 50.000 atualmente vivendo no Brasil. Este perfil fornece um panorama das condições do abrigo Nova Canaã. Os dados populacionais relatados se baseiam em dados de registros provenientes do ACNUR. Informações adicionais, coletadas através de entrevistas com gestores de abrigos, também foram utilizadas para apoiar os resultados apresentados.</p>	<h3>Panorama do abrigo</h3> <p># de indivíduos: 444 # de famílias: 147 # médio de familiares: 3 Data de abertura: 25/04/2018 Capacidade planejada: 390</p>	<h3>Demografia</h3> <p>45% homens / 55% mulheres</p> <table border="0"> <tr> <td>0%</td> <td>+ 60</td> <td>1%</td> </tr> <tr> <td>24%</td> <td>18 - 59</td> <td>33%</td> </tr> <tr> <td>5%</td> <td>12 - 17</td> <td>4%</td> </tr> <tr> <td>7%</td> <td>5 - 11</td> <td>8%</td> </tr> <tr> <td>9%</td> <td>0 - 4</td> <td>9%</td> </tr> </table>	0%	+ 60	1%	24%	18 - 59	33%	5%	12 - 17	4%	7%	5 - 11	8%	9%	0 - 4	9%	<h3>Localização geográfica</h3> 
0%	+ 60	1%																
24%	18 - 59	33%																
5%	12 - 17	4%																
7%	5 - 11	8%																
9%	0 - 4	9%																

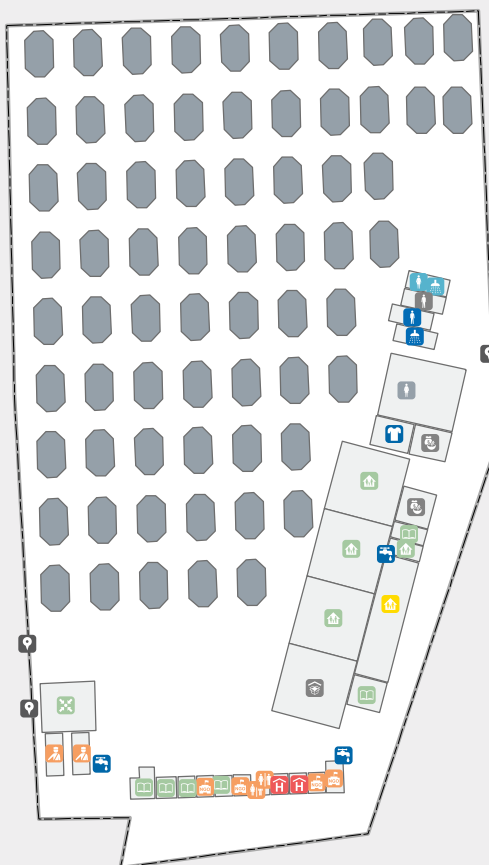
Quem está fazendo o quê?	
Setor	Instituição
Gestão	FFHI (parceira ACNUR)
Segurança	Forças Armadas
WASH*	FFHI, Forças Armadas
Abriço	ACNUR
Proteção	ACNUR, FFHI, UNFPA
Assistência alimentar	Forças Armadas
Nutrição	Nenhuma
Saúde	EBSERH, Forças Armadas
TIC**	TSF
Gestão da informação	REACH

*Água, saneamento e higiene.

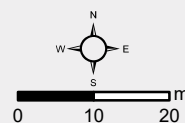
**Tecnologia da Informação e Comunicação

Infraestrutura do abrigo

- | | | | |
|--|----------------------------|--|---------------------------------------|
| | Perímetro | | Sanitário container - masculino (4/7) |
| | Infraestrutura | | Chuveiro container - masculino (7/7) |
| | Tenda ACNUR | | Sanitário container - feminino (1/4) |
| | Escritório de ONG | | Chuveiro container - feminino (3/3) |
| | Acomodações do Exército | | Sanitário desativado - masculino |
| | Unidade de Saúde | | Sanitário desativado - feminino |
| | Área de distribuição | | Chuveiro desativado - feminino |
| | Armazém | | Sanitário da administração |
| | Espaço Comunitário | | Lavanderia |
| | Espaço Educacional | | Bebedouro |
| | Área de espera | | Entrada/saída |
| | Espaço recreativo infantil | | |



Nota: Latrina e Chuveiro (Operacional/Total # unidades)



Panorama setorial

		Meta	Última rodada	Rodada atual	Alcance
Educação	% de menores de 6-14 anos matriculados em escola	100%	Sem informação	Sem informação	●
	% de menores de 15-17 anos matriculados em escola	100%	Sem informação	Sem informação	●
Saúde	% de indivíduos integralmente vacinados*	100%	70%	63%	●
	% gestantes com acesso ao serviço de pré-natal	100%	Sem informação	100%	●
WASH	# pessoas por vaso sanitário operacional	Max. 20	20	89	●
	# pessoas por chuveiro operacional	Max. 20	25	44	●
	Frequência de remoção de resíduos sólidos	Min. semanal	7/semana	7/semana	●
Abriço	Média de área coberta por pessoa	Min. 3,5m ²	3,7m ²	3,3m ²	●
	% de superlotação**	≤5%	3%	14%	●
Proteção	Presença de espaços recreativos infantis	Sim	Sim	Sim	●
	Grupos comunitários estabelecidos	Sim	Sim	Sim	●

Metas baseadas nos padrões mínimos acordados com o ACNUR, Brasil

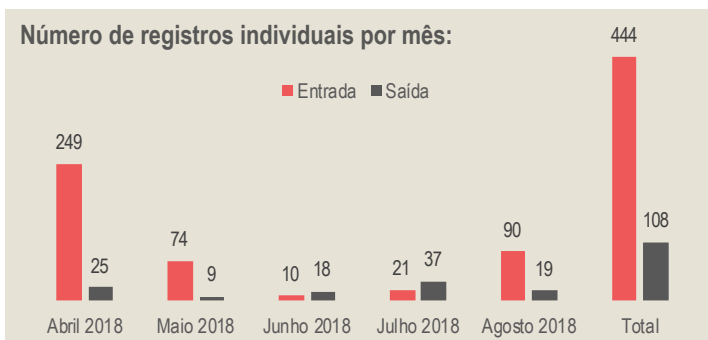
● Meta alcançada

● Meta parcialmente alcançada

● Meta não alcançada

*Porcentagem de indivíduos vacinados para febre amarela, tríplice viral e difteria, baseada em dados disponíveis. **Calculado com base na capacidade planejada do abrigo.

Fluxo de entrada



Proteção

Grupos vulneráveis

Número de casos

Mulheres gestantes ou lactantes	19
Pessoas com situação médica grave	1
Pessoas com necessidades especiais	4
Mulheres chefes de família	8
UASC ¹	5

Situação legal

49% Registrados por autoridades brasileiras

Destes:

- 89%** com protocolo de solicitação de refúgio²
- 9%** com residência temporária³
- 2%** com outra situação*

Documentação brasileira

- 41%** Obtiveram CPF⁴
- 22%** Obtiveram CTPS⁵ (maiores de 18 anos)
- 4** Recém-nascidos obtiveram certidão de nascimento

* Incluindo certidão de nascimento e/ou refugiado reconhecido.

Perfil sócioeconômico⁶

Nível educacional (+ de 18 anos)

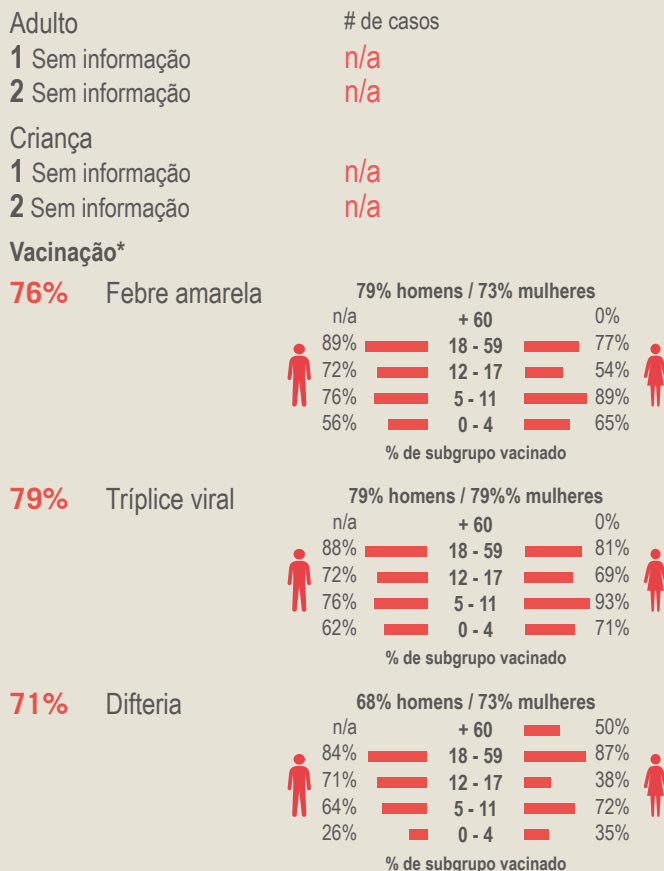
Ensino superior / técnico	21%	23%
Ensino médio	57%	62%
Ensino fundamental	18%	13%
Não alfabetizado	4%	2%

Perfil profissional (+ de 18 anos)

Trabalhador agrícola	2%	0%
Artesão ou trabalhador manual	20%	3%
Ocupações elementares	31%	27%
Serviços e vendas	19%	46%
Profissionais	4%	9%
Profissionais técnicos	23%	13%
Sem ocupação	1%	2%

Saúde

Problemas de saúde mais comuns relatados nos abrigos:



*Baseado em dados disponíveis.

Programa de Interiorização⁷

51 Beneficiários até 31 Agosto 2018

Indivíduos interessados no programa*

Sim	72%	70%
Não	28%	30%

Perfil profissional dos indivíduos interessados

Artesão ou trabalhador manual	18%	0%
Ocupações elementares	28%	25%
Serviços e vendas	24%	49%
Profissionais	4%	9%
Profissionais técnicos	23%	16%

*Baseado em dados disponibilizados (389 de 444 indivíduos).

Notas de rodapé:

1 Criança desacompanhada ou separada, com base na definição do ACNUR.

2 Documento temporário dado ao requerente de refúgio enquanto a solicitação de refúgio está sendo analisada por autoridades locais.

3 Sob o "Acordo de Residência do Mercosul", os nacionais venezuelanos tem o direito de solicitar residência temporária no Brasil, válida por dois anos.

4 Cadastro de Pessoa Física (identificação de registro de contribuinte individual).

5 Carteira de Trabalho e Previdência Social, documento que oferece acesso aos direitos trabalhistas para trabalhadores no Brasil.

6 Indicadores profissionais baseados na Classificação Internacional de Tipos das Profissões (CITP) criada pela Organização Internacional do Trabalho (OIT).


7 O Programa de Interiorização é um programa de realocação voluntária conduzido pelo governo e implementado com apoio de agências da ONU, que visa facilitar a integração de migrantes e pessoas refugiadas da Venezuela no mercado de trabalho e na sociedade brasileira. O programa inclui o transporte de beneficiários para outras regiões do país, moradia e apoio para integração socioprofissional na comunidade de acolhimento.

Perfil de abrigos (Roraima)

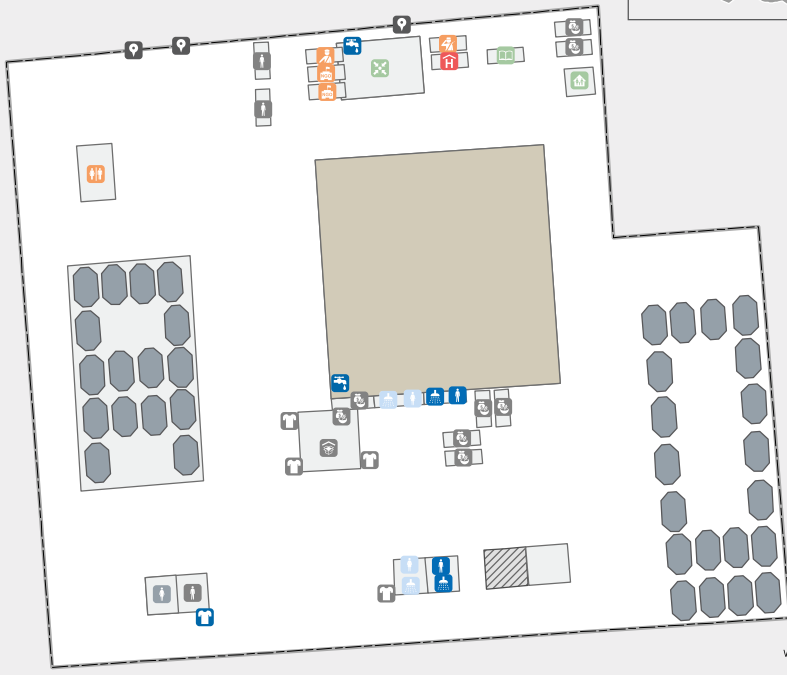
Pintolândia

Boa Vista, Roraima, Brasil


Lat. 2°48'23,1"N Long. 60°44'18,73"O

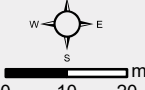
<h3>Sumário</h3> <p>Instabilidade econômica e agitação social levaram ao deslocamento de venezuelanos para países vizinhos, com mais de 50.000 atualmente vivendo no Brasil. Este perfil fornece um panorama das condições do abrigo Pintolândia. Os dados populacionais relatados se baseiam em dados de registros provenientes do ACNUR. Informações adicionais, coletadas através de entrevistas com gestores de abrigos, também foram utilizadas para apoiar os resultados apresentados.</p>	<h3>Panorama do abrigo</h3> <p># de indivíduos: 754 # de famílias: 184 # médio de familiares: 4 Data de abertura: 27/12/2016 Capacidade planejada: 448</p>	<h3>Demografia</h3> <p>53% homens / 47% mulheres</p> <table border="0"> <tr> <td>1%</td> <td> + 60 </td> <td>2%</td> </tr> <tr> <td>23%</td> <td>■ 18 - 59 ■</td> <td>21%</td> </tr> <tr> <td>7%</td> <td>■ 12 - 17 ■</td> <td>6%</td> </tr> <tr> <td>12%</td> <td>■ 5 - 11 ■</td> <td>10%</td> </tr> <tr> <td>10%</td> <td>■ 0 - 4 ■</td> <td>8%</td> </tr> </table>	1%	+ 60	2%	23%	■ 18 - 59 ■	21%	7%	■ 12 - 17 ■	6%	12%	■ 5 - 11 ■	10%	10%	■ 0 - 4 ■	8%	<h3>Localização geográfica</h3> 
1%	+ 60	2%																
23%	■ 18 - 59 ■	21%																
7%	■ 12 - 17 ■	6%																
12%	■ 5 - 11 ■	10%																
10%	■ 0 - 4 ■	8%																

Quem está fazendo o quê?	
Setor	Instituição
Gestão	SETRABES, FFHI (parceira ACNUR)
Segurança	Forças Armadas
WASH*	CAERR, Forças Armadas
Abrigo	Defesa Civil
Proteção	ACNUR, FFHI, SETRABES
Assistência alimentar	Forças Armadas
Nutrição	Nenhuma
Saúde	EBSERH, FFHI, Forças Armadas, Município
TIC**	TSF
Gestão da informação	REACH



Boa Vista





*Água, saneamento e higiene.
**Tecnologia da Informação e Comunicação

Infraestrutura do abrigo

	Perímetro		Espaço Educacional
	Infraestrutura		Sanitário - masculino (5/6)
	Redário		Chuveiro - masculino (0/6)
	Área em construção		Sanitário - feminino (6/6)
	Tenda Defesa Civil		Chuveiro - feminino (3/6)
	Escritório do Exército		Sanitário desativado - masculino
	Acomodações do Exército		Sanitário desativado - feminino
	Escritório de ONG		Sanitário da administração
	Unidade de Saúde		Lavanderia
	Área de distribuição		Lavanderia não operacional
	Armazém		Bebedouro
	Espaço comunitário		Entrada/saída
	Área de espera		

Nota: Latrina e Chuveiro (Operacional/Total # unidades)

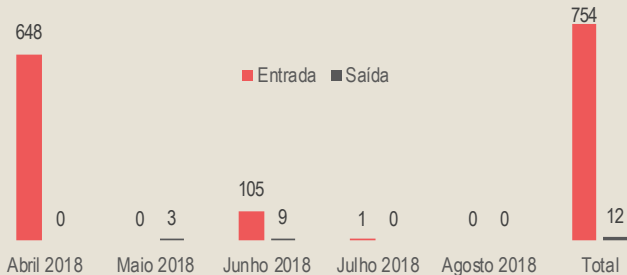
Panorama setorial

	Meta	Última rodada	Rodada atual	Alcance	
Educação	% de menores de 6-14 anos matriculados em escola	100%	Sem informação	2%	●
	% de menores de 15-17 anos matriculados em escola	100%	Sem informação	2%	●
Saúde	% de indivíduos integralmente vacinados*	100%	9%	4%	●
	% gestantes com acesso ao serviço de pré-natal	100%	Sem informação	Sem informação	●
WASH	# pessoas por vaso sanitário operacional	Max. 20	94	69	●
	# pessoas por chuveiro operacional	Max. 20	n/a***	251	●
	Frequência de remoção de resíduos sólidos	Min. semanal	5/semana	5/semana	●
Abrigo	Média de área coberta por pessoa	Min. 3,5m ²	3,1m ²	3,1m ²	●
	% de superlotação**	≤5%	68%	68%	●
Proteção	Presença de espaços recreativos infantis	Sim	Não	Não	●
	Grupos comunitários estabelecidos	Sim	Sim	Sim	●

Metas baseadas nos padrões mínimos acordados com o ACNUR, Brasil ● Meta alcançada ● Meta parcialmente alcançada ● Meta não alcançada
*Porcentagem de indivíduos vacinados para febre amarela, tríplice viral e difteria, baseada em dados disponíveis. **Calculado com base na capacidade planejada do abrigo. *** Não há chuveiro operacional no abrigo.

Fluxo de entrada

Número de registros individuais por mês:



Proteção

Grupos vulneráveis

Número de casos

Mulheres gestantes ou lactantes	22
Pessoas com situação médica grave	4
Pessoas com necessidades especiais	7
Mulheres chefes de família	12
UASC ¹	24

Situação legal

41% Registrados por autoridades brasileiras

Destes:

95% com protocolo de solicitação de refúgio²

5% com residência temporária³

0% com outra situação*

Documentação brasileira

2% Obtiveram CPF⁴

1% Obtiveram CTPS⁵ (maiores de 18 anos)

0 Recém-nascidos obtiveram certidão de nascimento

* Incluindo certidão de nascimento e/ou refugiado reconhecido.

Perfil sócioeconômico⁶

Nível educacional (+ de 18 anos)

Ensino superior / técnico	5%	2%
Ensino médio	21%	24%
Ensino fundamental	45%	30%
Não alfabetizado	29%	44%

Perfil profissional (+ de 18 anos)

Trabalhador agrícola	35%	3%
Artesão ou trabalhador manual	24%	60%
Ocupações elementares	21%	25%
Serviços e vendas	7%	4%
Profissionais	7%	6%
Profissionais técnicos	6%	2%
Sem ocupação	0%	0%

Saúde

Problemas de saúde mais comuns relatados nos abrigos:

Adulto # de casos

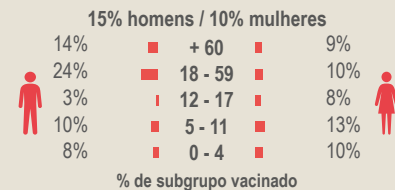
1 Sem informação n/a
2 Sem informação n/a

Criança


1 Sem informação n/a
2 Sem informação n/a

Vacinação*

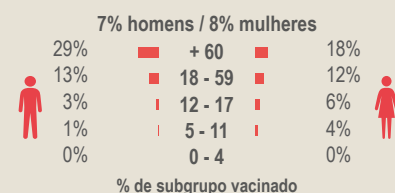
13% Febre amarela



49% Tríplice viral



8% Difteria



*Baseado em dados disponíveis.

Programa de Interiorização⁷

n/a Beneficiários até 31 Agosto 2018

Indivíduos interessados no programa*

Sim	n/a	n/a
Não	n/a	n/a

Perfil profissional dos indivíduos interessados

Artesão ou trabalhador manual	n/a	n/a
Ocupações elementares	n/a	n/a
Serviços e vendas	n/a	n/a
Profissionais	n/a	n/a
Profissionais técnicos	n/a	n/a

Notas de rodapé:

1 Criança desacompanhada ou separada, com base na definição do ACNUR.

2 Documento temporário dado ao requerente de refúgio enquanto a solicitação de refúgio está sendo analisada por autoridades locais.

3 Sob o "Acordo de Residência do Mercosul", os nacionais venezuelanos tem o direito de solicitar residência temporária no Brasil, válida por dois anos.

4 Cadastro de Pessoa Física (identificação de registro de contribuinte individual).

5 Carteira de Trabalho e Previdência Social, documento que oferece acesso aos direitos trabalhistas para trabalhadores no Brasil.

6 Indicadores profissionais baseados na Classificação Internacional de Tipos das Profissões (CITP) criada pela Organização Internacional do Trabalho (OIT).

7 O Programa de Interiorização é um programa de realocação voluntária conduzido pelo governo e implementado com apoio de agências da ONU, que visa facilitar a integração de migrantes e pessoas refugiadas da Venezuela no mercado de trabalho e na sociedade brasileira. O programa inclui o transporte de beneficiários para outras regiões do país, moradia e apoio para integração socioprofissional na comunidade de acolhimento.

Perfil de abrigos (Roraima)

Rondon 1


Boa Vista, Roraima, Brasil

Lat. 2°49'48,63"N Long. 60°42'22,86"W

Sumário Panorama do abrigo Demografia Localização geográfica

Instabilidade econômica e agitação social levaram ao deslocamento de venezuelanos para países vizinhos, com mais de 50.000 atualmente vivendo no Brasil. Este perfil fornece um panorama das condições do abrigo Rondon 1. Os dados populacionais relatados se baseiam em dados de registros provenientes do ACNUR. Informações adicionais, coletadas através de entrevistas com gestores de abrigos, também foram utilizadas para apoiar os resultados apresentados.

de indivíduos: 623
de famílias: 210
médio de familiares: 3
Data de abertura: 20/07/2018
Capacidade planejada: 600

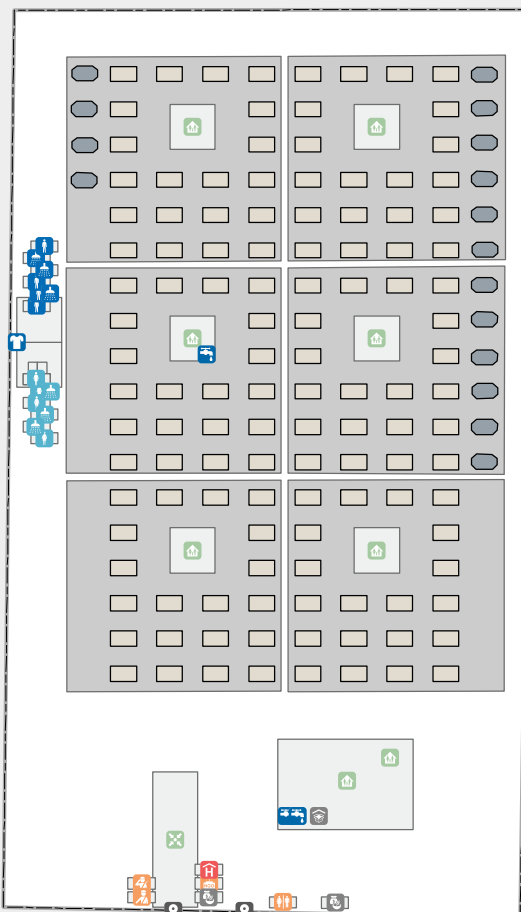


Quem está fazendo o quê?	
Setor	Instituição
Gestão	AVSI (parceira ACNUR)
Segurança	Forças Armadas
WASH*	Forças Armadas
Abrigo	ACNUR
Proteção	ACNUR, AVSI, UNFPA
Assistência alimentar	Forças Armadas
Nutrição	Nenhuma
Saúde	Forças Armadas, EBSERH
TIC**	TSF
Gestão da informação	REACH

*Água, saneamento e higiene.
 **Tecnologia da Informação e Comunicação

Infraestrutura do abrigo

- Perímetro
- Espaço Comunitário
- Estutura de abrigo
- Área de espera
- Tenda ACNUR
- Zonas
- Escritório de ONG
- Sanitário container - masculino (15/31)
- Chuveiro container - masculino (18/18)
- Escritório do Exército
- Sanitário container - feminino (6/30)
- Chuveiro container - feminino (17/20)
- Acomodações do Exército
- Sanitário da administração
- Unidade de Saúde
- Lavanderia
- Área de distribuição
- Bebedouro
- Armazém
- Entrada/saída



Nota: Latrina e Chuveiro (Operacional/Total # unidades)

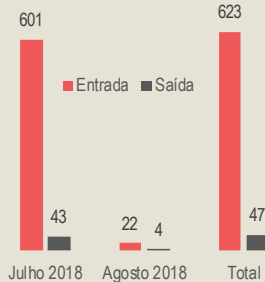
Panorama setorial

		Meta	Última rodada	Rodada atual	Alcance
Educação	% de menores de 6-14 anos matriculados em escola	100%	n/a	Sem informação	●
	% de menores de 15-17 anos matriculados em escola	100%	n/a	Sem informação	●
Saúde	% de indivíduos integralmente vacinados*	100%	n/a	61%	●
	% gestantes com acesso ao serviço de pré-natal	100%	n/a	100%	●
WASH	# pessoas por vaso sanitário operacional	Max. 20	n/a	30	●
	# pessoas por chuveiro operacional	Max. 20	n/a	18	●
	Frequência de remoção de resíduos sólidos	Min. semanal	n/a	5/semana	●
Abrigo	Média de área coberta por pessoa	Min. 3,5m ²	n/a	3,9m ²	●
	% de superlotação**	≤5%	n/a	4%	●
Proteção	Presença de espaços recreativos infantis	Sim	n/a	Não	●
	Grupos comunitários estabelecidos	Sim	n/a	Sim	●

Metas baseadas nos padrões mínimos acordados com o ACNUR, Brasil ● Meta alcançada ● Meta parcialmente alcançada ● Meta não alcançada
 *Porcentagem de indivíduos vacinados para febre amarela, tríplice viral e difteria, baseada em dados disponíveis. **Calculado com base na capacidade planejada do abrigo.

Fluxo de entrada

Número de registros individuais por mês:



Proteção

Grupos vulneráveis

Número de casos

Mulheres gestantes ou lactantes	24
Pessoas com situação médica grave	0
Pessoas com necessidades especiais	10
Mulheres chefes de família	5
UASC ¹	2

Situação legal

76% Registrados por autoridades brasileiras

Destes:

96% com protocolo de solicitação de refúgio²

4% com residência temporária³

1% com outra situação*

Documentação brasileira

74% Obtiveram CPF⁴

34% Obtiveram CTPS⁵ (maiores de 18 anos)

3 Recém-nascidos obtiveram certidão de nascimento

* Incluindo certidão de nascimento e/ou refugiado reconhecido.

Perfil sócioeconômico⁶

Nível educacional (+ de 18 anos)

Ensino superior / técnico	10%	12%
Ensino médio	66%	66%
Ensino fundamental	13%	13%
Não alfabetizado	10%	8%

Perfil profissional (+ de 18 anos)

Trabalhador agrícola	3%	0%
Artesão ou trabalhador manual	20%	0%
Ocupações elementares	26%	31%
Serviços e vendas	23%	48%
Profissionais	4%	7%
Profissionais técnicos	23%	11%
Sem ocupação	1%	3%

Saúde

Problemas de saúde mais comuns relatados nos abrigos:

Adulto # de casos

1 Sem informação n/a

2 Sem informação n/a


Criança

1 Sem informação n/a


2 Sem informação n/a

Vacinação*


87% Febre amarela



88% Tríplice viral



67% Difteria



*Baseado em dados disponíveis.

Programa de Interiorização⁷

9 Beneficiários até 31 Agosto 2018

Indivíduos interessados no programa*

Sim	93%	91%
Não	7%	9%

Perfil profissional dos indivíduos interessados

Artesão ou trabalhador manual	20%	0%
Ocupações elementares	29%	32%
Serviços e vendas	23%	47%
Profissionais	3%	7%
Profissionais técnicos	23%	11%

*Baseado em dados disponibilizados (514 de 623 indivíduos).

Notas de rodapé:

1 Criança desacompanhada ou separada, com base na definição do ACNUR.

2 Documento temporário dado ao requerente de refúgio enquanto a solicitação de refúgio está sendo analisada por autoridades locais.

3 Sob o "Acordo de Residência do Mercosul", os nacionais venezuelanos tem o direito de solicitar residência temporária no Brasil, válida por dois anos.

4 Cadastro de Pessoa Física (identificação de registro de contribuinte individual).

5 Carteira de Trabalho e Previdência Social, documento que oferece acesso aos direitos trabalhistas para trabalhadores no Brasil.

6 Indicadores profissionais baseados na Classificação Internacional de Tipos das Profissões (CITP) criada pela Organização Internacional do Trabalho (OIT).


7 O Programa de Interiorização é um programa de realocação voluntária conduzido pelo governo e implementado com apoio de agências da ONU, que visa facilitar a integração de migrantes e pessoas refugiadas da Venezuela no mercado de trabalho e na sociedade brasileira. O programa inclui o transporte de beneficiários para outras regiões do país, moradia e apoio para integração socioprofissional na comunidade de acolhimento.

Perfil de abrigos (Roraima)

São Vicente

Boa Vista, Roraima, Brasil

Lat. 2°48'23,346"N Long. 60°41'5,83"W

<h3>Sumário</h3> <p>Instabilidade econômica e agitação social levaram ao deslocamento de venezuelanos para países vizinhos, com mais de 50.000 atualmente vivendo no Brasil. Este perfil fornece um panorama das condições do abrigo São Vicente. Os dados populacionais relatados se baseiam em dados de registros provenientes do ACNUR. Informações adicionais, coletadas através de entrevistas com gestores de abrigos, também foram utilizadas para apoiar os resultados apresentados.</p>	<h3>Panorama do abrigo</h3> <p># de indivíduos: 378 # de famílias: 122 # médio de familiares: 3 Data de abertura: 03/04/2018 Capacidade planejada: 378</p>	<h3>Demografia</h3> <p>49% homens / 51% mulheres</p> <table border="0"> <tr> <td>0%</td> <td>+ 60</td> <td>1%</td> </tr> <tr> <td>23%</td> <td>18 - 59</td> <td>31%</td> </tr> <tr> <td>5%</td> <td>12 - 17</td> <td>4%</td> </tr> <tr> <td>9%</td> <td>5 - 11</td> <td>7%</td> </tr> <tr> <td>12%</td> <td>0 - 4</td> <td>8%</td> </tr> </table>	0%	+ 60	1%	23%	18 - 59	31%	5%	12 - 17	4%	9%	5 - 11	7%	12%	0 - 4	8%	<h3>Localização geográfica</h3> 
0%	+ 60	1%																
23%	18 - 59	31%																
5%	12 - 17	4%																
9%	5 - 11	7%																
12%	0 - 4	8%																

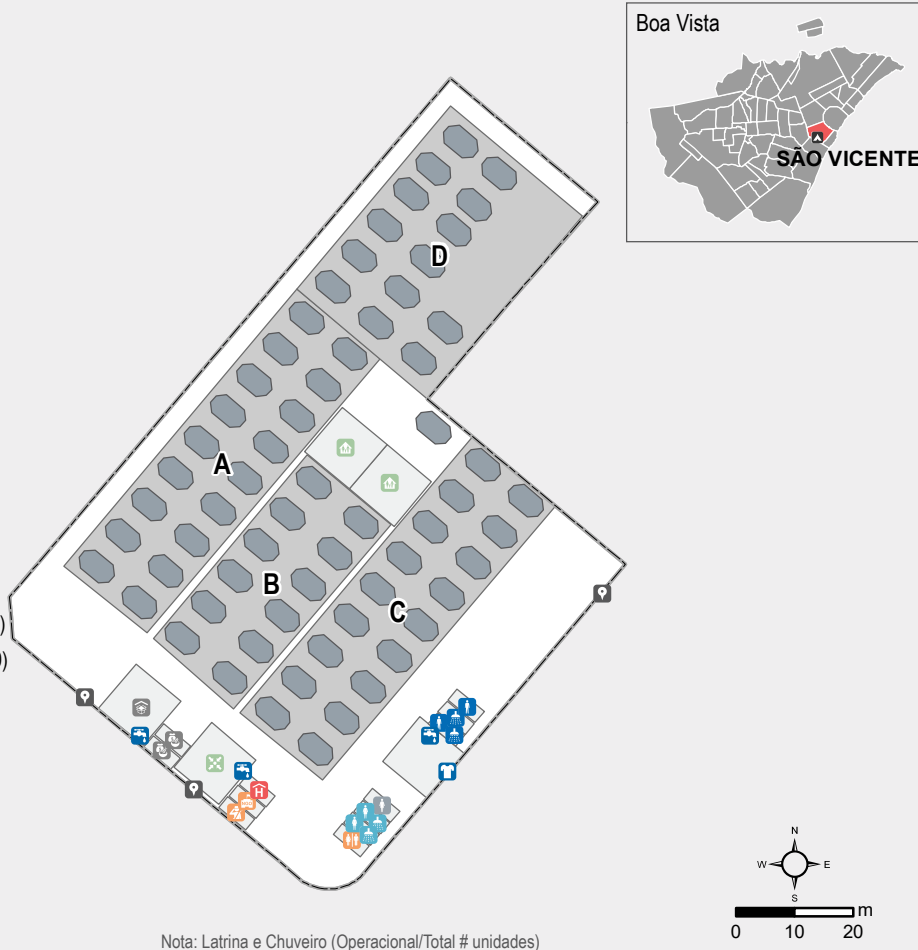
Quem está fazendo o quê?	
Setor	Instituição
Gestão	AVSI (parceira ACNUR)
Segurança	Forças Armadas
WASH*	Forças Armadas
Abrigo	ACNUR
Proteção	ACNUR, AVSI, UNFPA
Assistência alimentar	Forças Armadas
Nutrição	Nenhuma
Saúde	EBSERH, Forças Armadas
TIC**	TSF
Gestão da informação	REACH

*Água, saneamento e higiene.

**Tecnologia da Informação e Comunicação

Infraestrutura do abrigo

- Perímetro
- Infraestrutura
- Tenda ACNUR
- Zonas
- Escritório do Exército
- Escritório de ONG
- Unidade de Saúde
- Área de distribuição
- Armazém
- Espaço Comunitário
- Área de espera
- Sanitário container - masculino (11/12)
- Chuveiro container - masculino (10/10)
- Sanitário container - feminino (5/8)
- Chuveiro container - feminino (6/6)
- Sanitário desativado - feminino
- Sanitário da administração
- Lavanderia
- Bebedouro
- Entrada/saída



Panorama setorial

	Meta	Última rodada	Rodada atual	Alcance
Educação	% de menores de 6-14 anos matriculados em escola	100%	Sem informação	Sem informação
	% de menores de 15-17 anos matriculados em escola	100%	Sem informação	Sem informação
Saúde	% de indivíduos integralmente vacinados*	100%	58%	58%
	% gestantes com acesso ao serviço de pré-natal	100%	Sem informação	Sem informação
WASH	# pessoas por vaso sanitário operacional	Max. 20	48	24
	# pessoas por chuveiro operacional	Max. 20	21	24
	Frequência de remoção de resíduos sólidos	Min. semanal	5/semanal	7/semanal
Abrigo	Média de área coberta por pessoa	Min. 3,5m ²	4,3m ²	3,8m ²
	% de superlotação**	≤5%	0%	0%
Proteção	Presença de espaços recreativos infantis	Sim	Não	Não
	Grupos comunitários estabelecidos	Sim	Sim	Sim

Metas baseadas nos padrões mínimos acordados com o ACNUR, Brasil

Meta alcançada

Meta parcialmente alcançada

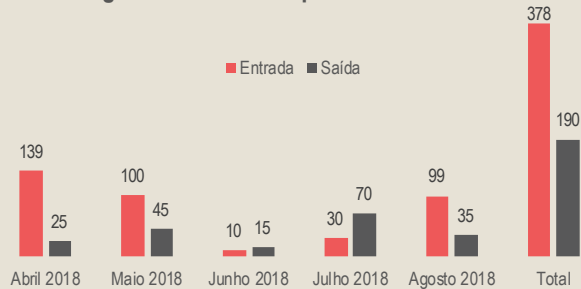
Meta não alcançada

*Porcentagem de indivíduos vacinados para febre amarela, tríplice viral e difteria, baseada em dados disponíveis.

**Calculado com base na capacidade planejada do abrigo.

Fluxo de entrada

Número de registros individuais por mês:



Proteção

Grupos vulneráveis

Número de casos

Mulheres gestantes ou lactantes	7
Pessoas com situação médica grave	1
Pessoas com necessidades especiais	5
Mulheres chefes de família	8
UASC ¹	2

Situação legal

75% Registrados por autoridades brasileiras

Destes:

93% com protocolo de solicitação de refúgio²

5% com residência temporária³

2% com outra situação*

Documentação brasileira

67% Obtiveram CPF⁴

36% Obtiveram CTPS⁵ (maiores de 18 anos)

6 Recém-nascidos obtiveram certidão de nascimento

* Incluindo certidão de nascimento e/ou refugiado reconhecido.

Perfil sócioeconômico⁶

Nível educacional (+ de 18 anos)

Ensino superior / técnico	10%	8%
Ensino médio	67%	70%
Ensino fundamental	22%	21%
Não alfabetizado	1%	1%

Perfil profissional (+ de 18 anos)

Trabalhador agrícola	7%	0%
Artesão ou trabalhador manual	26%	2%
Ocupações elementares	21%	31%
Serviços e vendas	16%	55%
Profissionais	5%	3%
Profissionais técnicos	25%	9%
Sem ocupação	0%	0%

Saúde

Problemas de saúde mais comuns relatados nos abrigos:

Adulto # de casos

1 Sem informação n/a

2 Sem informação n/a


Criança

1 Sem informação n/a


2 Sem informação n/a

Vacinação*


73% Febre amarela



82% Tríplice viral



66% Difteria



*Baseado em dados disponíveis.

Programa de Interiorização⁷

136 Beneficiários até 31 Agosto 2018

Indivíduos interessados no programa*

Sim	88%	85%
Não	12%	15%

Perfil profissional dos indivíduos interessados

Artesão ou trabalhador manual	26%	2%
Ocupações elementares	22%	33%
Serviços e vendas	14%	52%
Profissionais	6%	4%
Profissionais técnicos	26%	9%

*Baseado em dados disponibilizados (338 de 378 indivíduos).

Notas de rodapé:

1 Criança desacompanhada ou separada, com base na definição do ACNUR.

2 Documento temporário dado ao requerente de refúgio enquanto a solicitação de refúgio está sendo analisada por autoridades locais.

3 Sob o "Acordo de Residência do Mercosul", os nacionais venezuelanos tem o direito de solicitar residência temporária no Brasil, válida por dois anos.

4 Cadastro de Pessoa Física (identificação de registro de contribuinte individual).

5 Carteira de Trabalho e Previdência Social, documento que oferece acesso aos direitos trabalhistas para trabalhadores no Brasil.

6 Indicadores profissionais baseados na Classificação Internacional de Tipos das Profissões (CITP) criada pela Organização Internacional do Trabalho (OIT).


7 O Programa de Interiorização é um programa de realocação voluntária conduzido pelo governo e implementado com apoio de agências da ONU, que visa facilitar a integração de migrantes e pessoas refugiadas da Venezuela no mercado de trabalho e na sociedade brasileira. O programa inclui o transporte de beneficiários para outras regiões do país, moradia e apoio para integração socioprofissional na comunidade de acolhimento.

Perfil de abrigos (Roraima)

Tancredo Neves

Boa Vista, Roraima, Brasil

Lat. 2°49'9,29"N Long. 60°43'12,64"W

<h3>Sumário</h3> <p>Instabilidade econômica e agitação social levaram ao deslocamento de venezuelanos para países vizinhos, com mais de 50.000 atualmente vivendo no Brasil. Este perfil fornece um panorama das condições do abrigo Tancredo Neves. Os dados populacionais relatados se baseiam em dados de registros provenientes do ACNUR. Informações adicionais, coletadas através de entrevistas com gestores de abrigos, também foram utilizadas para apoiar os resultados apresentados.</p>	<h3>Panorama do abrigo</h3> <p># de indivíduos: 342 # de famílias: 290 # médio de familiares: 1 Data de abertura: 29/10/2017 Capacidade planejada: 232</p>	<h3>Demografia</h3> <p>82% homens / 18% mulheres</p> <table border="0"> <tr> <td>4%</td> <td>+ 60</td> <td>0%</td> </tr> <tr> <td>77%</td> <td>18 - 59</td> <td>18%</td> </tr> <tr> <td>1%</td> <td>12 - 17</td> <td>0%</td> </tr> <tr> <td>n/a</td> <td>5 - 11</td> <td>n/a</td> </tr> <tr> <td>0%</td> <td>0 - 4</td> <td>n/a</td> </tr> </table>	4%	+ 60	0%	77%	18 - 59	18%	1%	12 - 17	0%	n/a	5 - 11	n/a	0%	0 - 4	n/a	<h3>Localização geográfica</h3> 
4%	+ 60	0%																
77%	18 - 59	18%																
1%	12 - 17	0%																
n/a	5 - 11	n/a																
0%	0 - 4	n/a																

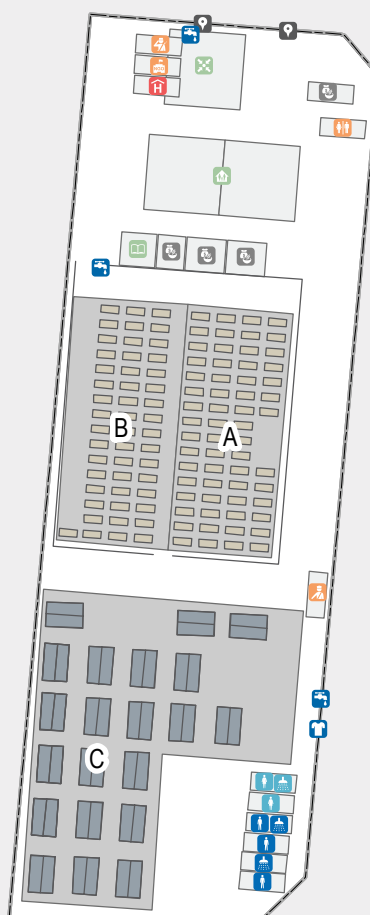
Quem está fazendo o quê?	
Setor	Instituição
Gestão	FFHI (parceira ACNUR)
Segurança	Forças Armadas
WASH*	Forças Armadas, FFHI
Abrigo	Defesa Civil, Forças Armadas
Proteção	ACNUR, FFHI, UNFPA
Assistência alimentar	Forças Armadas
Nutrição	Nenhuma
Saúde	EBSERH, FFHI, Forças Armadas
TIC**	TSF
Gestão da informação	REACH

*Água, saneamento e higiene.

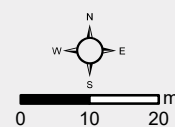
**Tecnologia da Informação e Comunicação

Infraestrutura do abrigo

	Perímetro		Espaço Educacional
	Infraestrutura		Área de espera
	Tenda Defesa Civil		Sanitário container - masculino (18/19)
	Tenda Exército		Chuveiro container - masculino (10/10)
	Zonas		Sanitário container - feminino (10/11)
	Escritório do Exército		Chuveiro container - feminino (2/3)
	Escritório de ONG		Sanitário da administração
	Acomodações do Exército		Lavanderia
	Unidade de Saúde		Bebedouro
	Armazém		Entrada/saída
	Espaço Comunitário		



Nota: Latrina e Chuveiro (Operacional/Total # unidades)



Panorama setorial

	Meta	Última rodada	Rodada atual	Alcance
Educação	% de menores de 6-14 anos matriculados em escola	n/a	n/a	n/a
	% de menores de 15-17 anos matriculados em escola	n/a	n/a	n/a
Saúde	% de indivíduos integralmente vacinados*	100%	63%	77%
	% gestantes com acesso ao serviço de pré-natal	100%	Sem informação	100%
WASH	# pessoas por vaso sanitário operacional	Max. 20	10	12
	# pessoas por chuveiro operacional	Max. 20	17	29
	Frequência de remoção de resíduos sólidos	Min. semanal	7/semana	7/semana
Abrigo	Média de área coberta por pessoa	Min. 3,5m²	3,0m²	2,4m²
	% de superlotação**	≤5%	17%	47%
Proteção	Presença de espaços recreativos infantis	n/a	n/a	n/a
	Grupos comunitários estabelecidos	Sim	Sim	Sim

Metas baseadas nos padrões mínimos acordados com o ACNUR, Brasil

● Meta alcançada

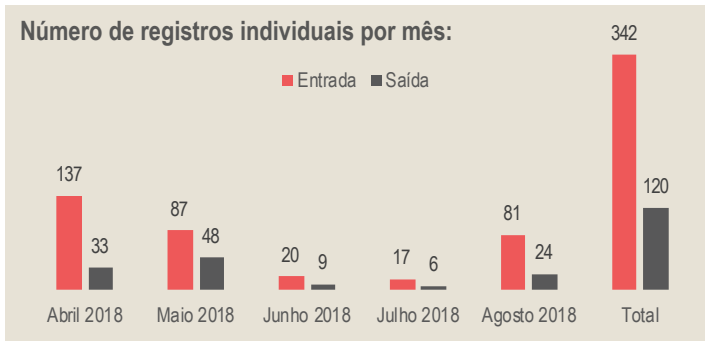
● Meta parcialmente alcançada

● Meta não alcançada

*Porcentagem de indivíduos vacinados para febre amarela, tríplice viral e difteria, baseada em dados disponíveis.

**Calculado com base na capacidade planejada do abrigo.

Fluxo de entrada



Proteção

Grupos vulneráveis

Número de casos

Mulheres gestantes ou lactantes	2
Pessoas com situação médica grave	3
Pessoas com necessidades especiais	7
Mulheres chefes de família	0
UASC ¹	1

Situação legal

68% Registrados por autoridades brasileiras
Destes:
90% com protocolo de solicitação de refúgio ²
10% com residência temporária ³
0% com outra situação*

Documentação brasileira

63% Obtiveram CPF ⁴
40% Obtiveram CTPS ⁵ (maiores de 18 anos)
0 Recém-nascidos obtiveram certidão de nascimento

* Incluindo certidão de nascimento e/ou refugiado reconhecido.

Perfil sócioeconômico⁶

Nível educacional (+ de 18 anos)

Ensino superior / técnico	9%	15%
Ensino médio	76%	71%
Ensino fundamental	16%	15%
Não alfabetizado	0%	0%

Perfil profissional (+ de 18 anos)

Trabalhador agrícola	4%	0%
Artesão ou trabalhador manual	19%	3%
Ocupações elementares	28%	29%
Serviços e vendas	17%	46%
Profissionais	5%	8%
Profissionais técnicos	26%	14%
Sem ocupação	1%	0%

Saúde

Problemas de saúde mais comuns relatados nos abrigos:

Adulto # de casos

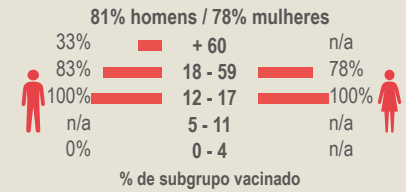
1 Sem informação	n/a
2 Sem informação	n/a

Criança


1 Sem informação	n/a
2 Sem informação	n/a

Vacinação*

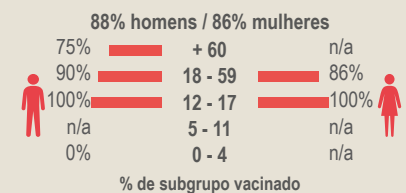
80% Febre amarela



83% Tríplice viral



88% Difteria



*Baseado em dados disponíveis.

Programa de Interiorização⁷

55 Beneficiários até 31 Agosto 2018

Indivíduos interessados no programa*

Sim	73%	66%
Não	27%	34%

Perfil profissional dos indivíduos interessados

Artesão ou trabalhador manual	19%	3%
Ocupações elementares	26%	16%
Serviços e vendas	17%	51%
Profissionais	6%	11%
Profissionais técnicos	26%	19%

*Baseado em dados disponibilizados (330 de 342 indivíduos).

Notas de rodapé:

1 Criança desacompanhada ou separada, com base na definição do ACNUR.

2 Documento temporário dado ao requerente de refúgio enquanto a solicitação de refúgio está sendo analisada por autoridades locais.

3 Sob o "Acordo de Residência do Mercosul", os nacionais venezuelanos tem o direito de solicitar residência temporária no Brasil, válida por dois anos.

4 Cadastro de Pessoa Física (identificação de registro de contribuinte individual).

5 Carteira de Trabalho e Previdência Social, documento que oferece acesso aos direitos trabalhistas para trabalhadores no Brasil.

6 Indicadores profissionais baseados na Classificação Internacional de Tipos das Profissões (CITP) criada pela Organização Internacional do Trabalho (OIT).

7 O Programa de Interiorização é um programa de realocação voluntária conduzido pelo governo e implementado com apoio de agências da ONU, que visa facilitar a integração de migrantes e pessoas refugiadas da Venezuela no mercado de trabalho e na sociedade brasileira. O programa inclui o transporte de beneficiários para outras regiões do país, moradia e apoio para integração socioprofissional na comunidade de acolhimento.