



Ouvert depuis juillet 2013 pour répondre à l'afflux massif des réfugiés nigériens vers le Cameroun, le camp de Minawao continue de recevoir un nombre journalièrement considérable des nouveaux arrivants.

Du 1^{er} janvier au 30 juin 2019, plus de **2 942** nouveaux arrivants ont été enregistrés au camp de Minawao. En date du 30 juin 2019, la population totale du camp s'élève à **58 561** réfugiés nigériens. **62%** de la population a moins de **18 ans** et les femmes/filles représentent **53%** de la population totale du camp.

Célébration de la Journée Mondiale du réfugié 2019 : la cérémonie était belle au camp de Minawao, en présence des autorités régionales et départementales, ainsi que les acteurs humanitaires, les membres de la communauté hôte et les réfugiés nigériens. Dans son propos, le président du comité central des réfugiés a déclaré reconnaître « *les pas faits avec les réfugiés par le Cameroun et les acteurs humanitaires, en procurant de l'assistance, la sécurité et la protection* ». Les réjouissances se sont poursuivies en chants, danses, pièces théâtrales et exposition-vente des réalisations des réfugiés.

Informations générales

Population totale **58 561**

Nombre de ménages **15 560**
Taille moyenne des ménages* : 4

Etats d'origine Borno (97%), Adamawa(2%), autres (1%)

Principales religions Musulmans (56%), Protestants (39%), Catholiques (4%), Autres (1%)

Principales ethnies Kanuri (51%), Glavda (17%), Mafa (15%), Mandara (3%) Autres (14%)

Niveaux d'études
Adultes : 33% sans éducation; 15% éducation Informelle (dont plus de la moitié sont des femmes); 28% des enfants en âge scolaire sont au primaire; 5% à l'éducation secondaire et 0.23% ont fait des études universitaires

Compétences
Adultes : 20% de la population adulte est constituée de femmes au foyer, 13% de commerçants, 42% de fermiers et agriculteurs, 9% de personnes sans qualifications

Personnes avec des besoins spécifiques **12 290** personnes ont des besoins spéciaux, soit 21% de la population totale.

Date d'ouverture du camp 02 Juillet 2013

Superficie **623** hectares

Nombre de Blocs **82**

Localisation Région: Extrême-Nord, Département: Mayo-Tsanaga

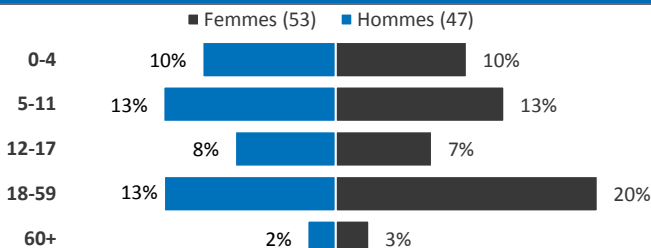
Distance de la frontière **70** Kms

Nombre total d'acteurs **31**

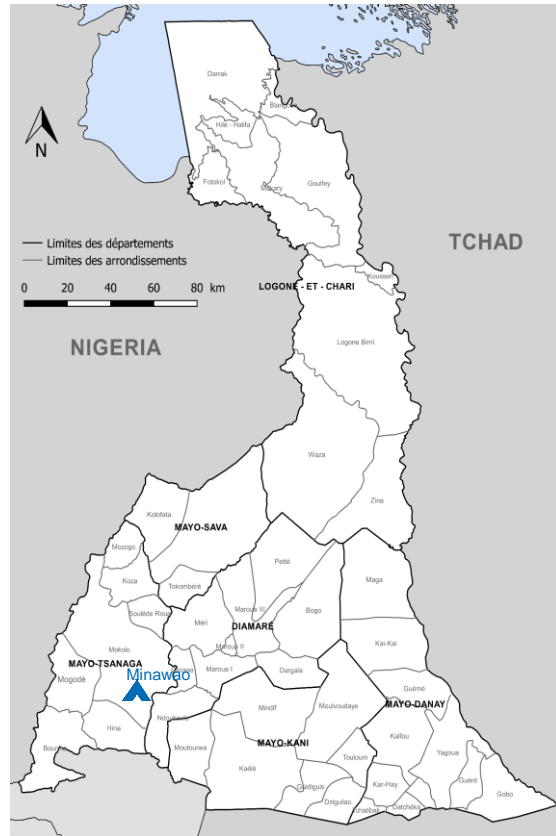
Nombre de Postes de sécurité **02**

Coordonnées GPS Longitude:13° 51'25.83" E
Latitude:10° 33'38.44"N

Répartition de la population (genres et tranches d'âges)



*La population réfugiée du camp de Minawao est une communauté de polygames. Conformément aux principes de Protection et des 05 engagements du Haut-Commissaire, toutes les femmes réfugiées vivant dans un mariage polygame sont enregistrées seules avec leurs enfants afin de renforcer leur protection. L'homme quant à lui est enregistré seul avec un lien avec ses épouses en vue de préserver le principe de l'unité familiale. Ce qui explique le nombre élevé de ménages de taille 1 constitués d'hommes.



Principaux Défis

Protection: Restriction de la liberté de mouvement et réduction de l'espace d'asile.

Insuffisance des programmes de prise en charge et d'encadrement du grand nombre d'enfants non accompagnés et séparés dans le camp.

Educación: Insuffisance d'infrastructures scolaires, espaces de jeux, de sports et d'un centre scientifique.

Faible implication des parents dans la gestion de l'éducation.

Santé: Ressources financières et matérielles limitées pour répondre aux besoins des réfugiés dans le camp de Minawao

Nutrition: Besoin d'organiser une enquête SENS pour réévaluer la situation nutritionnelle des enfants de moins de 5 ans dans le camp.

Wash: L'approvisionnement en eau est faible et mérite une attention constante.

Abris: Insuffisance de financements pour l'achat des NFIs et matériaux de construction pour les nouveaux arrivants.

Sécurité Alimentaire: Etude de faisabilité socio-économique de mise en œuvre de l'assistance alimentaire par la modalité CBI (Cash Based Intervention)

Moyens de subsistance: L'insuffisance des ressources allouées à l'autonomisation des réfugiés ne permet pas une couverture optimale des besoins identifiés.

Suivi des indicateurs

Secteurs	Indicateurs	Unités	Standard	Valeurs actuelles	Observations	Sources
Protection	% de personnes enregistrées sur une base individuelle	%	100%	77%	Enregistrement continu se poursuit avec enrôlement biométrique au niveau du camp de Minawao	UNHCR
	% des personnes avec des besoins spécifiques identifiées et recevant une assistance	%	100%	6%	732/12290 personnes à besoins spécifiques de la base des données ont reçu une assistance diverse au cours du mois de juin 2019	UNHCR, INTERSOS
	% d'enfants de moins de 12 mois à qui les autorités ont délivré un acte de naissance	%	100%	81%	1615 actes de naissance ont été délivrés depuis le début de l'année jusqu'en fin juin 2019	MINJUSTICE, UNHCR, Commune de Mokolo
	% d'enfants non accompagnés identifiés et logés dans les familles d'accueilles	%	100%	12%	Le mécanisme d'identification, de référencement et de prise en charge est en place et a besoin d'être renforcé.	UNHCR, ALDEPA, INTERSOS, Plan International, CICR, IMC
	% des forces de maintien de l'ordre formés sur la protection des réfugiés et sur les principes humanitaires	%	100%	29%	Sur les 300 ciblés 66 FMO ont été formés dans le camp de Minawao et 20 hors camp	UNHCR
WASH	# de personnes par latrines		20>	25	2315 latrines fonctionnelles soit un gap de 616 latrines à raison d'une latrine pour 2 ménages.	MINEE, UNHCR, PUI, LWF, Plan International
	# de personnes par douches		20>	23	2521 douches fonctionnelles soit un gap de 408 douches	
	# de personnes par point d'eau		400-500	849	36 forages et 33 bornes fontaines sont fonctionnels au camp de Minawao. Soit un gap de 48 points d'eau.	
	# Litres d'eau / Personne / Jour	Litres	> 20 L	11	Dans la production totale de 655 m3/j : 39% de l'adduction Mokolo-Minawao, 46% des forages, 10 % des pompages sur le Mayo Louti 1 et 5% sur le Mayo Louti 2. On note un gap de 518 m3/j à combler	
	# de réfugiés par promoteur d'hygiène		500 pour 1	715	il y a 82 promoteurs d'hygiène au camp de Minawao soit un gap de 36 promoteurs.	
Abri et NFI	% de réfugiés ayant accès à un abri décent	%	100%	65%		UNHCR, IEDA Relief, Public Concern,
	% de réfugiés ayant reçu une assistance en NFI	%	100%	5%	Il faut noter que tous les nouveaux arrivants (2,942) de cette année ont reçu un kit NFI, mais il y a besoin de renouveler les NFIs des anciens réfugiés (53,000) arrivés avant 2017.	Public Concern, UNHCR
Sécurité Alimentaire	Distribution générale de vivres	Kcal	>= 2,100	1864	60,900 personnes ont été planifiées par le PAM. Le panier alimentaire de ce mois est constitué de 10,5 kg de céréales (5,73Kg de sorgho et 4,77Kg de riz), 2,1 kg de légumineuses, 0,15 kg de sel et 1,05 kg d'huile. La ration couvrira 89% des besoins pour une valeur calorifique de 1864 kcal, soit un gap de 236 Kcal selon le standard de 2100 Kcal	PAM, UNHCR, Public Concern
Santé	Taux brut de mortalité	/1000/mois	< 0,75	0.1		DRSP, OMS, UNHCR, UNFPA, IMC
	Taux de mortalité chez les moins de 5 ans	/1000/mois	< 1,5	3.44		
Moyens de subsistance et Environnement	% de personnes prises en charge (18-59 ans) gagnant au moins le salaire minimum pendant plus de 6 mois par an	%	100%	36%	Une étude réalisée a permis de déterminer à 36% le taux d'autonomisation des réfugiés au camp de Minawao	UNHCR, Plan International
	% de ménages ayant accès à une énergie durable (lampe solaire)	%	100%	32%	5,000 ménages sur 15,560 ménages que compte le camp en date du 30 juin 2019 ont accès à une énergie durable (lampe)	UNHCR, LWF
Nutrition	Taux de malnutrition globale (GAM)	%	< 10%	2.3%		DRSP, UNICEF, IMC, PAM, UNHCR, IMC
	% d'enfants MAS et MAM réfères et admis dans le programme nutritionnel thérapeutique	%	100%	100%	Résultats de l'enquête SENS organisée au camp de Minawao du 29 juillet 2016 au 8 août 2016	
Education	% d'enfants en âge scolaire inscrits à l'école primaire	%	100%	55%	9,104 enfants sont inscrits au primaire (4,888 garçons et 4,216 filles) sur 16,615 enfants âgés de 6 à 13 ans	MINEDUB, MINESEC, UNHCR, Plan International, Public Concern,
	% d'enfants en âge scolaire inscrits à l'école secondaire	%	100%	6%	298 enfants inscrits au secondaire (167 garçons et 131 filles) sur 5,392 enfants âgés de 14 à 17ans	

Legende
 Standard atteint
 Standard pas atteint
 Valeur critique
 Les données contenues dans cette matrice sont les plus récentes disponibles au moment de la production du présent document.
 Elles proviennent des différentes sources mentionnées dans la matrice.

Défis, gaps et réponses par secteurs

Défis et gaps	Réponses
PROTECTION	
<ul style="list-style-type: none"> • Faible niveau de traçabilité des assistances délivrées par les différents partenaires sur le terrain (renseignement proGres). • Mise à jour des codes de vulnérabilités et appropriation par les différents acteurs. • La persistance des pratiques traditionnelles néfastes sur les violences basées sur le genre (VBG) au sein de la communauté réfugiée malgré les activités de sensibilisation. • Certains réfugiés continuent à exprimer leurs intentions de retour. 	<ul style="list-style-type: none"> • Renforcement des capacités des partenaires de mise en œuvre sur la base des données du HCR (proGres). • Mettre en place un mécanisme systématique de mise à jour des codes de vulnérabilités dans la base des données proGres. • Sensibilisation et formation des réfugiés et des communautés hôtes sur les questions de violences basées sur le genre, le droit de l'enfant et sur la cohabitation pacifique. • Sensibilisation des réfugiés sur les solutions durables du HCR par le partenaire LWF à travers le Mass Medias/aussi avec des réunions du management avec les structures communautaires
WASH	
<ul style="list-style-type: none"> • Augmentation ou maintien de l'approvisionnement en eau potable • La gestion des déchets solides et liquides. • Insuffisance des latrines. • Mouvement pendulaire des réfugiés. • Prise en charge et Entretien du réseau d'adduction d'eau 	<ul style="list-style-type: none"> • Entretien/Extension du réseau d'eau, construction des bornes fontaines/forages, suivi piézométrique et de la qualité de l'eau. • Tri et revalorisation des déchets solides, ainsi que l'utilisation des boues de vidanges pour la fertilisation du sol • Construction de 280 latrines institutionnelles ECOSAN. • Faire le suivi de la rétrocession du réseau à la CAMWATER
ABRIS et NFIs	
<ul style="list-style-type: none"> • Maintenance des abris pendant la saison pluvieuse. • Besoin de renouvellement des kits NFI pour les anciens réfugiés. • Insuffisance des routes internes et d'ouvrages de franchissement sur les cours d'eau dans le camp. 	<ul style="list-style-type: none"> • Recherche de financement pour l'achat des bâches et du bois de construction • Recherche de financement pour l'achat des NFIs • Plaidoyer auprès du groupe sectoriel pour la fourniture des abris d'urgences aux nouveaux arrivants. • 8km de routes internes sont maintenues et entretenues.
SECURITE ALIMENTAIRE	
<ul style="list-style-type: none"> • Poursuite de la fourniture des repas chauds aux nouveaux demandeurs d'asile et distribution de biscuits à haute valeur énergétique (HEB); • Diversification de la ration alimentaire afin d'améliorer le score de consommation alimentaire des réfugiés. 	<ul style="list-style-type: none"> • Recherche de financements pour l'approvisionnement en repas chaud • L'introduction de l'activité transfert monétaire « Cash Base Transfert - CBT » au niveau du Camp de Minawao afin d'améliorer le score de consommation alimentaire des réfugiés.
SANTE	
<ul style="list-style-type: none"> • Faible mobilisation des financements pour maintenir la fourniture des SSP au Camp de Minawao. • Insuffisance des médicaments et matériels médical. • Gestion des références des cas au niveau tertiaire. • Déficit dans la prise en charge de la santé reproductive, la santé mentale et les activités préventives VIH/SIDA. 	<ul style="list-style-type: none"> • Etude de faisabilité sur le ticket payant et ciblage de la gratuité des SSP • Rendre disponible les médicaments essentiels et consommables médicaux. • Concrétiser le référencement tertiaire des cas. • Recherche de financements pour les activités de prise en charge de la santé reproductive, santé mentale et les activités préventives VIH/SIDA.
MOYENS DE SUBSISTANCE	
<ul style="list-style-type: none"> • Insuffisance des ressources pour le renforcement des AGR visant l'autonomisation et l'accroissement des capacités de production des bénéficiaires. • Faciliter l'intégration des réfugiés aux chaînes de valeurs et l'accès aux marchés locaux. • Renforcer l'accès au microcrédit et la stratégie de mobilisation de l'épargne. • Réduire la pression anthropique sur l'environnement pour la collecte du bois. 	<ul style="list-style-type: none"> • Appui aux groupements AGR, mise en place des espaces fourragères, formation des jeunes en petits métiers à travers les centres de formation professionnelle et les artisans locaux. • Appui et soutien à la production agricole/élevage par la création des infrastructures de stockage et la mise en route de la commercialisation des produits agricoles. • Facilitation de l'accès aux services financiers (formels et informels) par la mise en œuvre d'une stratégie de mobilisation de l'épargne. • Appui à la fabrication et l'utilisation des briquettes écologiques pour l'usage domestique.
NUTRITION	
<ul style="list-style-type: none"> • Continuité du BSFP/ mois avec une ration complète • Réduction de ration alimentaire suite aux contraintes de ressources • Partage intrafamilial/utilisation à d'autres fins des intrants nutritionnels. • Des cas de malnutrition chez les femmes enceintes ou allaitantes sont constamment dépistés mais non pris en charge. 	<ul style="list-style-type: none"> • Poursuite des activités BSFP et la mise en œuvre du paquet ANJE dans chaque secteur du camp. • Démonstrations culinaires à base de produits locaux dans la communauté; et formation des PB mères • Disponibilité de la farine de Soja prévue pour les enfants malnutris modérés, cette activité serait élargie aux femmes enceintes et allaitantes détectées lors de dépistage nutritionnel.
EDUCATION	
<ul style="list-style-type: none"> • Insuffisance de kits scolaires, matériels didactiques et tables bancs. • Taux élevé de déperdition et d'absentéisme. • Faible implication des parents dans la gestion de l'éducation. • Absence d'un centre informatique et scientifique au secondaire. • Insuffisance d'enseignants qualifiés 	<ul style="list-style-type: none"> • Recherche de financements pour la fourniture de matériels didactiques. • Campagnes de sensibilisation sur l'importance de l'éducation. • Implication des maîtres coraniques et les parents d'élèves dans les programmes d'alphabétisation. • Construction d'un centre informatique/laboratoire au niveau du lycée. • Plaidoyer pour le déploiement d'enseignants qualifiés.

Qui Fait Quoi ?

Nombre total d'acteurs : 30

Ministères / Structures gouvernementales : **15**

Organisations du système des Nations Unies : **06**

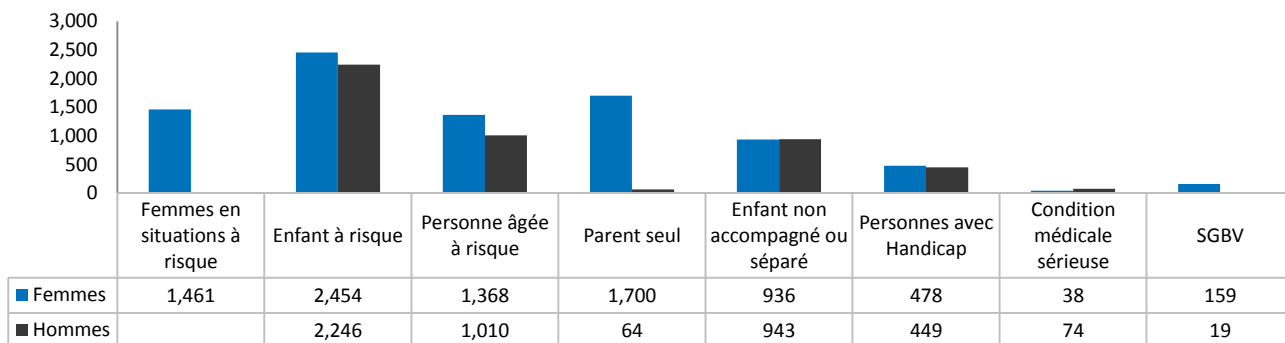
ONG internationales : **07**

ONG locales : **02**

Répartition des acteurs par secteur

Protection Générale	Protection de l'Enfance	Protection VBG	Sécurité Alimentaire	Wash	Santé	Nutrition	Education	Abris et Non Vivres	CCCM	Livelihoods et Environnement
MINAT MINDEF MINAS MINJUSTICE DGSN UNHCR INTEROS	MINAS UNHCR IMC PLAN CICR ALDEPA	MINPROFF ONUFEMME UNHCR IMC PLAN ALDEPA	PAM UNHCR PC	MINEE UNHCR PUI LWF PLAN	MINSANTE OMS UNICEF UNFPA UNHCR IMC	MINSANTE UNICEF UNHCR PAM IMC	MINEDUB MINESEC UNHCR PLAN PC	UNHCR IEDA PC	MINAT UNHCR PUI	MINEPDED MINADER MINEFOP MINFOF ANAFOR UNHCR LWF PLAN

Personnes à besoins spécifiques



Mobilisation communautaire

Pour leur meilleure implication dans la gestion du camp, les réfugiés sont regroupés dans divers comités à savoir:

- Comité Central des Réfugiés,
- Comité de Vigilance,
- Comité de Promotion Environnement
- Comité Abris,
- Comité des Femmes,
- Comité des Personnes à Besoins Spécifiques,

- Comité Hygiène et Santé
- Comité des Sages,
- Comité de Distribution de Vivres,
- Comité des Jeunes,
- Comité Education et formations professionnelles,
- Comité Mixte (Réfugiés et Communauté hôte)
- Comité Livelihoods
- Comité Wash

Infrastructures existantes

Libellés	Quantités	Observations
Machines Hydraform	03	Servent à produire des briques comprimées pour la construction des infrastructures de base.
Espace de cohésion des femmes	02	Espace mis à disposition par ONU FEMMES
Ecole maternelle	05	14 salles de classe en matériaux provisoires et 17 salles de classe en matériaux définitifs
Ecole primaire	06	17 salles de classe en matériaux provisoires et 63 salles de classe en matériaux définitifs
Ecole secondaire	01	12 salles de classe en matériaux définitifs
Bibliothèque	01	Construite par le HCR
Espace Ami Enfants	03	15 salles de classes en matériaux définitifs
Nombre de points d'eau	69	36 forages et 33 bornes fontaines
Nombre d'entrepôts mobiles	04	Servent au stockage des vivres et NFI
Nombre de miradors	02	Ce sont des tours d'observation destinées à surveiller le camp
Nombre de centre de distributions	03	Comportent chacun un entrepôt, un point d'accueil et de screening et deux couloirs de distribution
Nombre d'abris communautaires	22	Servent d'abris d'attentes pour les nouveaux arrivants avant qu'ils soient relocalisés
Centre communautaire	01	Construit par le HCR
Poste de Santé	02	01 poste IMC et 01 poste de MSF-Suisse repris par IMC
Maternité	02	01 poste don de l'OMS et 01 poste construits par le HCR
Poste de Sécurité	02	01 poste de gendarmerie et 01 poste de police
Lampadaires	308	257 au camp des réfugiés; 01 à Minawao hors camp; 20 à Zamai; 17 à Gadala; et 13 à Gawar