



JOUR 46

Données de l'enregistrement individuel basique



6,734 Ménages

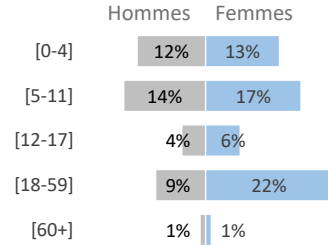
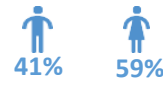
24,177 Personnes

## République du Niger

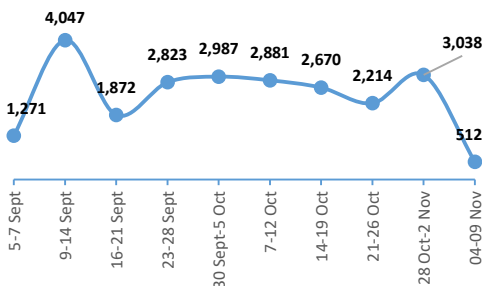


## Répartition par tranche d'âge


| Tranche d'âge  | Feminin       | Masculin     | Total         | %   |
|----------------|---------------|--------------|---------------|-----|
| 0-4 ans        | 3,155         | 2,920        | 6,075         | 25% |
| 5-11 ans       | 4,081         | 3,498        | 7,579         | 31% |
| 12-17 ans      | 1,477         | 1,012        | 2,489         | 10% |
| 18-59 ans      | 5,413         | 2,137        | 7,550         | 31% |
| 60 ans et plus | 244           | 240          | 484           | 2%  |
| <b>Total</b>   | <b>14,370</b> | <b>9,807</b> | <b>24,177</b> |     |
| %              | 59%           | 41%          |               |     |



## Evolution de l'enregistrement



## Région d'origine



## Ethnies

99.81% Hausa  
0.13% Peul  
0.06% Touareg



## Occupation

| Occupation                                       | Individus     | %     |
|--|---------------|-------|
| Sans occupation                                  | 19,943        | 82.5% |
| Domestiques et nettoyeurs                        | 2,243         | 9.3%  |
| Manuels et journaliers à la ferme                | 1,266         | 5.2%  |
| Fermiers (semences et légumes)                   | 347           | 1.4%  |
| Vendeurs alimentaires de rue                     | 123           | 0.5%  |
| Négociants/marchands/représentants               | 90            | 0.4%  |
| Gestionnaires gén. (privées ou petites affaires) | 26            | 0.1%  |
| Élève  | 14            | 0.1%  |
| Commis - stock                                   | 11            | 0.0%  |
| Coiffeurs, barbiers, esthéticiens et autres      | 11            | 0.0%  |
| Bouchers, poissonniers                           | 10            | 0.0%  |
| Enseignants éducation primaire                   | 10            | 0.0%  |
| Couturières, tailleurs et bonnetiers             | 10            | 0.0%  |
| Femmes de ménage (femmes au foyer incluses)      | 9             | 0.0%  |
| Autres occupations                               | 64            | 0.3%  |
| <b>Grand Total</b>                               | <b>24,177</b> |       |



## Education

| Education            | Individus     | %     |
|----------------------|---------------|-------|
| 1 an (ou Grade 1)    | 147           | 0.57% |
| 2 ans (ou Grade 2)   | 187           | 0.79% |
| 3 ans (ou Grade 3)   | 148           | 0.64% |
| 4 ans (ou Grade 4)   | 92            | 0.39% |
| 5 ans (ou Grade 5)   | 58            | 0.25% |
| 6 ans (ou Grade 6)   | 92            | 0.41% |
| 7 ans (ou Grade 7)   | 22            | 0.09% |
| 8 ans (ou Grade 8)   | 20            | 0.10% |
| 9 ans (ou Grade 9)   | 18            | 0.09% |
| 10 ans (ou Grade 10) | 6             | 0.03% |
| 11 ans (ou Grade 11) | 3             | 0.01% |
| 12 ans (ou Grade 12) | 13            | 0.06% |
| 13 ans (ou Grade 13) | 11            | 0.05% |
| Education informelle | 557           | 2.52% |
| Pas d'éducation      | 22,801        | 94.0% |
| Niveau universitaire | 2             | 0.01% |
| <b>Grand Total</b>   | <b>24,177</b> |       |



## Besoins spécifiques



A ce jour, un total de **11,771 besoins spécifiques** ont été identifiés dans la population réfugiée.

**9,822 personnes (41%)** sont concernées par ces besoins spécifiques, une personne pouvant avoir un ou plusieurs besoins

## Updates

- ✓ Enregistrement en cours dans le centre de Bassira
- ✓ Enregistrement achevé dans le centre d'El Guidi
- ✓ Suivi des aménagements dans les villages d'opportunité



## Partenaires participant à l'enregistrement



CNE, DRPE (Departement de la population)

