


# DAMLACIK İZOLASYONU



Standart önlemlere ek olarak uygula

Öksürme, hapşırma ve konuşma ile bulaşabilecek hastalıklara karşı uygulanır. Hasta tek kişilik odaya yatırılır.

**HASTANIN NAKLİ GEREKLİYSE  
TIBBİ MASKE KULLANMASINI SAĞLA**




## HASTAYA 1 METREDEN DAHA YAKIN ÇALIŞIRKEN



**EL HİJYENİ SAĞLA**  
Alkol bazlı el antiseptiği ile el ovalama veya el yıkama



**TIBBİ  
MASKE  
KULLAN**

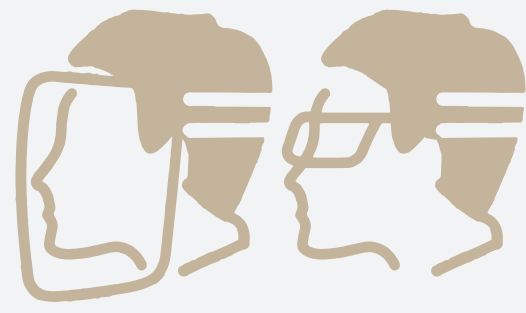


**GÖZLÜK/YÜZ  
KORUYUCU  
KULLAN**

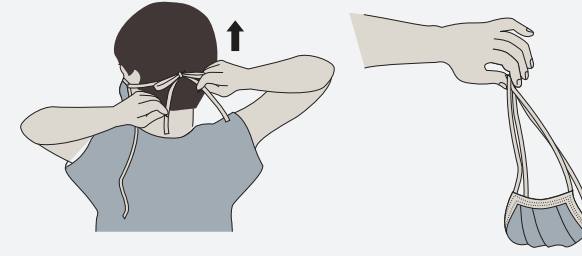
## HASTA ALANINDAN AYRILIRKEN



**EL HİJYENİ SAĞLA**  
Alkol bazlı el antiseptiği ile el ovalama veya el yıkama



**GÖZLÜK/YÜZ  
KORUYUCUYU  
ÇIKAR**



**MASKEYİ ÇIKAR**  
Hastadan en az bir metre uzaklaştıktan sonra



**EL HİJYENİ**  
Alkol bazlı el antiseptiği ile el ovalama veya el yıkama



**T.C. SAĞLIK  
BAKANLIĞI**

[saglik.gov.tr](http://saglik.gov.tr)



**/SaglikBakanligi**

# SOLUNUM İZOLASYONU



Standart önlemlere ek olarak uygula

Solunum yoluyla bulaşabilecek hastalıklara karşı uygulanır.


(kızamık, su çiçeği, yaygın zona, akciğer veya larenks tüberkülozu)

Hasta mümkünse negatif basınçlı izolasyon odasında izlenmelidir.

HASTANIN NAKLİ  
GEREKLYSE TIBBİ  
MASKE KULLANMASINI  
SAĞLA



HASTANIN  
ODA KAPISI  
SÜREKLİ KAPALI  
TUTULMALI

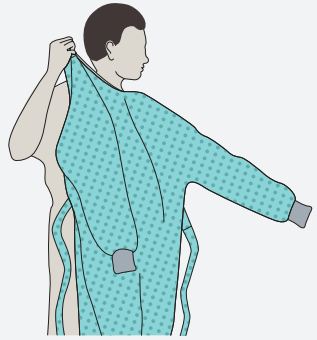


## HASTA ALANINA GİRMEYEN ÖNCE

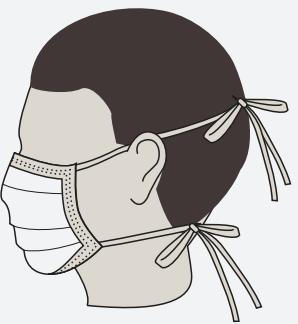


### EL HİJYENİ SAĞLA

Alkol bazlı el antiseptiği ile el ovalama veya el yıkama



### ÖNLÜK GİY



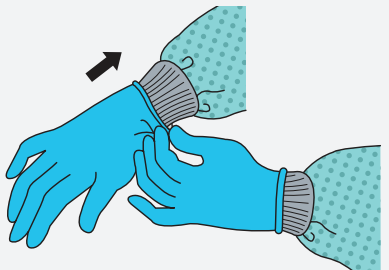
### MASKE KULLAN

N95 / FFP2



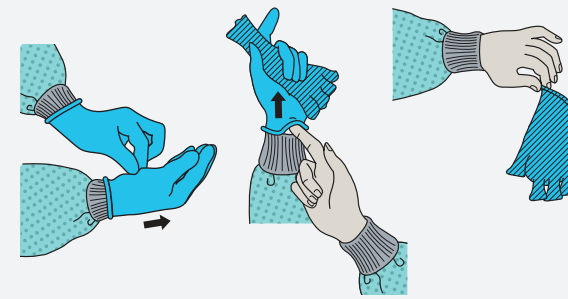
### GÖZLÜK/YÜZ KORUYUCU KULLAN

Aerosol oluşturan işlem ve sıçrama ihtimali olan durumlarda




### ELDİVEN GİY

## HASTA ALANINDAN AYRILIRKEN



### ELDİVENİNİ ÇIKAR

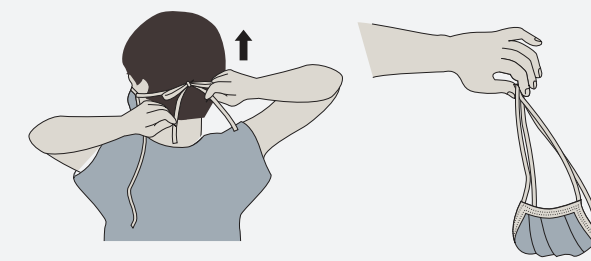
Sonrasında el hijyeni sağla



### GÖZLÜK/YÜZ KORUYUCUYU ÇIKAR



### ÖNLÜĞÜ ÇIKAR



### MASKEYİ ÇIKAR

Hasta alanından çıktıktan sonra



### EL HİJYENİ SAĞLA

Alkol bazlı el antiseptiği ile el ovalama veya el yıkama



T.C. SAĞLIK  
BAKANLIĞI

saglik.gov.tr



/SaglikBakanligi

# STANDART ÖNLEMLER



Olası enfeksiyon tanısına bakılmaksızın,  
tüm hastalarda uygulanması gereken  
önlemler

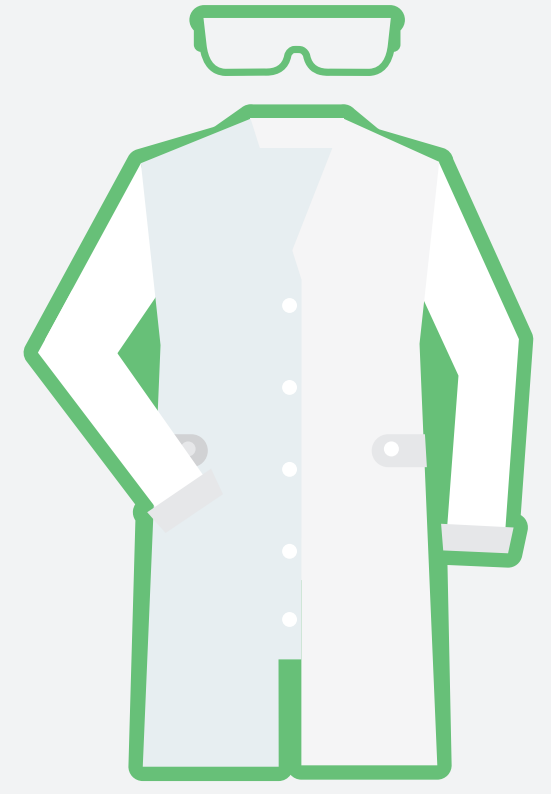


## EL HİJYENİ

Hastaya temas öncesi ve sonrası el hijyeni sağlanmalıdır.

## PERSONELİN KORUYUCU EKİPMAN KULLANIMI

Kan, vücut sıvısı (ter hariç), bütünlüğü bozulmuş deri ve mukoz membran ile temas riski varlığında kişisel koruyucu ekipman giyilmelidir (eldiven, önlük, maske, göz/ yüz koruyucu)



## ELDIVEN KULLANIMINDA EL HİJYENİ

Eldiven giymeden önce ve çıkartıldıktan sonra el hijyeni sağlanmalıdır



## DELİCİ KESİCİ ALET KULLANIMI

İğneler kullanıldıktan sonra kapağı kapatılmamalı, ucu bükülmemeli (delici aletler dahil), delinmeye dirençli sarı kutulara atılmalıdır



## ÇEVRE KONTAMİNASYONUNUN ÖNLENMESİ

Kan ve vücut sıvıları ile kirlenen tekstil malzemeleri özel sızdırmaz torbalar içinde alandan uzaklaştırılmalıdır



## PERSONEL SAĞLIĞI

Personel ellerindeki tüm yara ve çatlakları pansuman malzemesi ile kapatmalıdır



T.C. SAĞLIK  
BAKANLIĞI

saglik.gov.tr

f y t i  
/SaglikBakanligi

# TEMAS İZOLASYONU

Standart önlemlere ek olarak uygula

Temas ile oluşabilecek hastalıklara karşı uygulanır.  
Hasta tek kişilik odaya yatırılır.

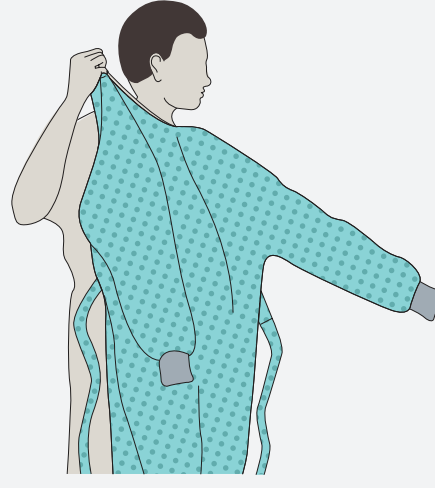


## ODAYA GİRİŞTE



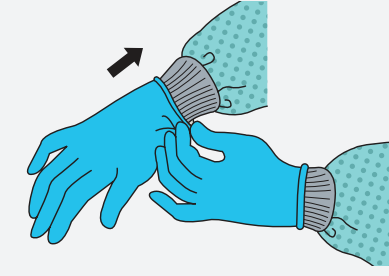
### EL HİJYENİ SAĞLA

Alkol bazlı el antiseptiği ile el ovalama veya el yıkama



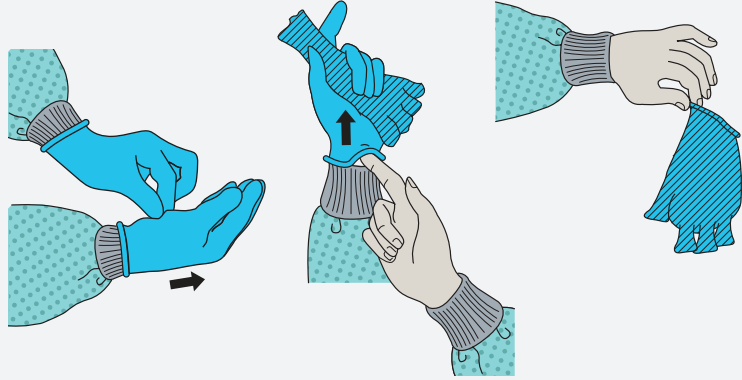
### ÖNLÜK GİY

Hasta ve/veya çevresi ile temas ihtimali

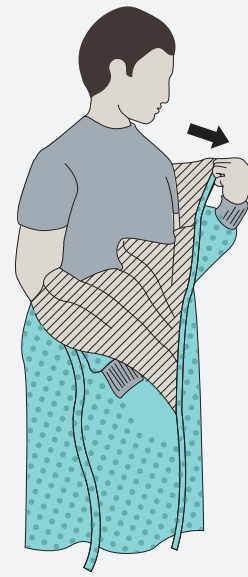


### ELDİVEN GİY

## ODADAN ÇIKARKEN



### ELDİVENİ ÇIKAR



### ÖNLÜĞÜNÜ ÇIKAR



### EL HİJYENİ SAĞLA

Alkol bazlı el antiseptiği ile el ovalama veya el yıkama



T.C. SAĞLIK  
BAKANLIĞI

saglik.gov.tr

f y t i  
/SaglikBakanligi