

790,635

TOTAL DES PERSONNES EN DEPLACEMENT AU TCHAD

469,606

REFUGIES

3,838

DEMANDEURS D'ASILE

208,382

PERSONNES DEPLACEES INTERNES(Lac)

33,602

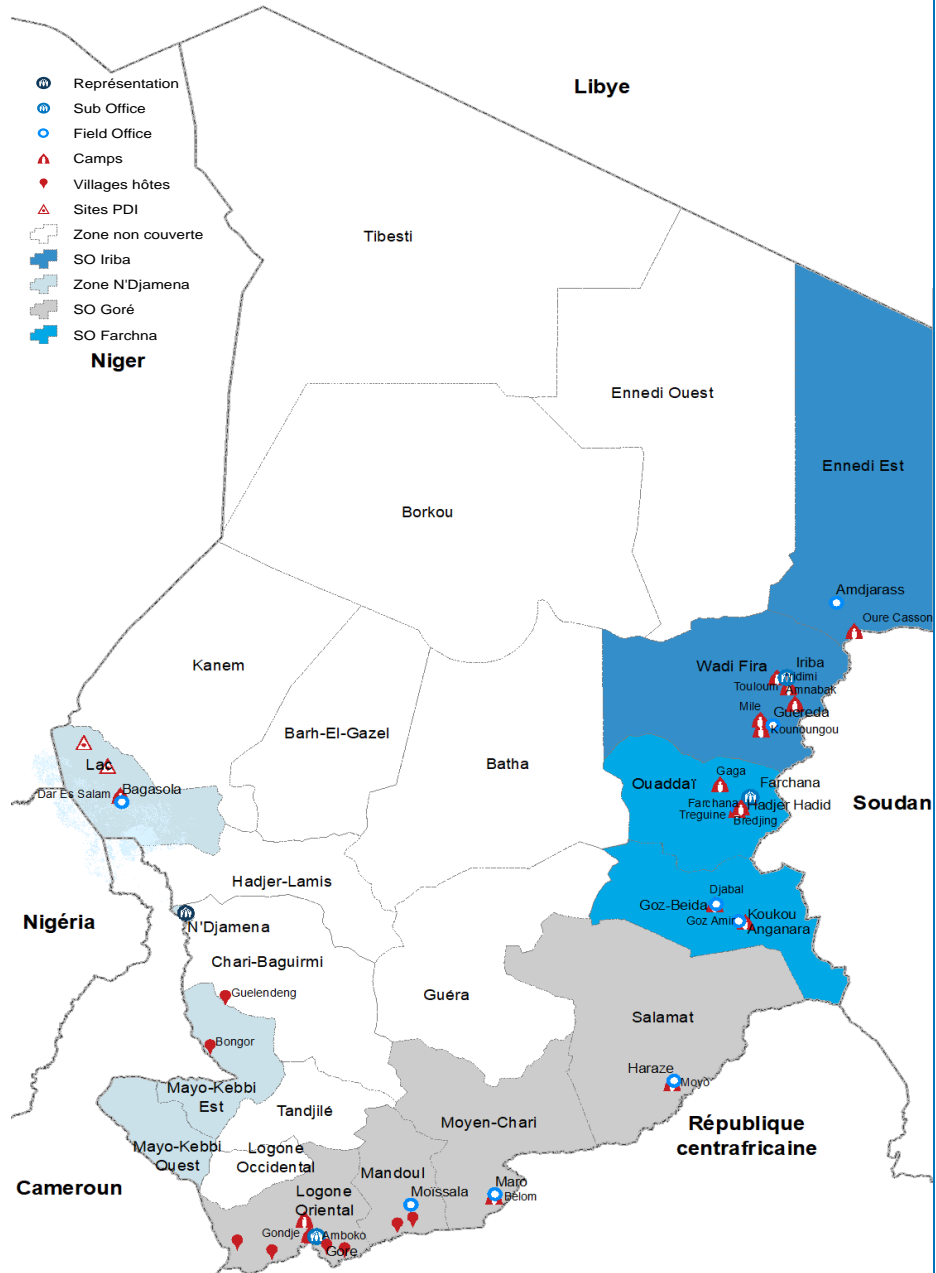
RETOURNES(Lac)

69,343

RETOURNES TCHADIEN DE LA RCA

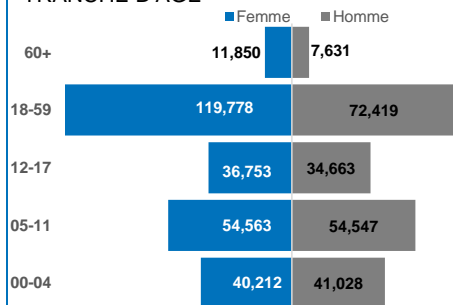
5,864

RESSORTISSANTS DE PAYS TIERS(LAC)

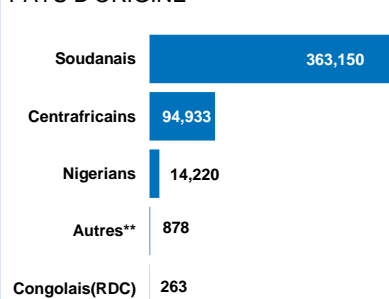


REFUGIES ET DEMANDEURS D'ASILES

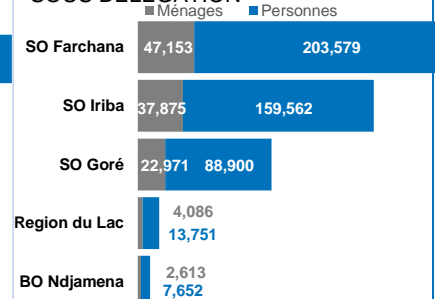
TRANCHE D'AGE



PAYS D'ORIGINE



SOUS DELEGATION



La population des réfugiés et demandeurs d'asile est composée essentiellement de :

- 55% Enfants: soit 28% des filles et 27% des Garçons;
- 41% Adultes dont 26% des femmes.
- 4% des Personnes âgées;

La population des réfugiés et demandeurs d'asile au Tchad se compose des :

- 76,7% Soudanais essentiellement à l'Est du Tchad ;
- 20,1% Centrafricains qui sont localisés dans les camps du Sud et N'Djaména;
- 3% Nigériens, vivant principalement au camp de Dar Es Salam dans la Province du Lac ;
- 0,2% Autres* constitués des différentes nationalités, vivant en milieu urbain et dans les camps.

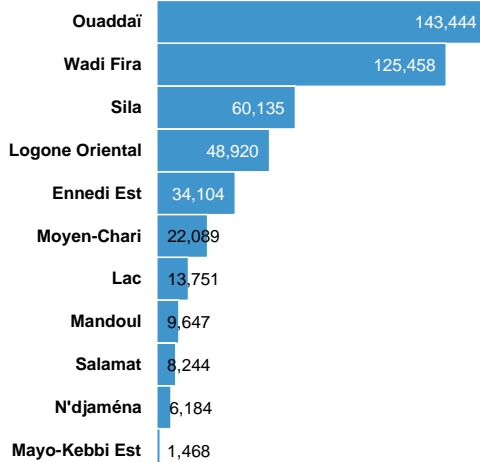


473,444
PERSONNES



114,698
MENAGES

REPARTITION PAR PROVINCE



PRINCIPALES NATIONALITES(Ref. & ASY)

363,150 SOUDANAIS	94,933 CENTRAFRICAIS	14,220 NIGERIANS
Essentiellement dans les 12 camps, 1 site de l'Est et en milieu urbain	Essentiellement dans les six camps, sites et villages hôtes du Sud et en milieu urbain	Répartis dans le camp de Dar Es Salam et villages hôtes dans la région du Lac ainsi qu'en milieu urbain.

Les autres nationalités représentent un total de 1141 personnes.

Sources: CNARR/UNHCR/AVRIL. 2020

- Ⓜ Représentation
- Ⓜ Sub Office
- Ⓜ Field Office
- ▲ Camps
- Villages hôtes
- ▲ Sites PDI
- Zone non couverte
- SO Iriba
- Zone N'Djamena
- SO Goré
- SO Farchana

FO Bagasola
13,751

Dar Es Salam	12,541
Ngouboua	831
Tchoukouta.	379

BO N'djaména
7,652

N'djaména	6,184
Mayo Kebi E.	1,468

SO Iriba
159,562

Oure Cassoni	34,104
Touloum	30,123
Amn Aback	26,811
Mile	23,221
Iridimi	23,016
Kounoungou	22,287

SO Farchana
203,579

Bredjing	47,796
Goz Amir	35,619
Farchana	29,818
Gaga	25,373
Treguine	25,519
Djabal	23,327
Kerfi	1,189
Koucha. Mora	5,726
Adré	9,212

SO Goré
88,900

Belom	22,089
Dosseye	14,063
Amboko	9,801
Moissala	9,647
Villages d'Accueil.	8,312
Gondje	7,980
Moyo	7,112
Doholo	6,063
Diba / Vom	3,833

