



دليل المعلم

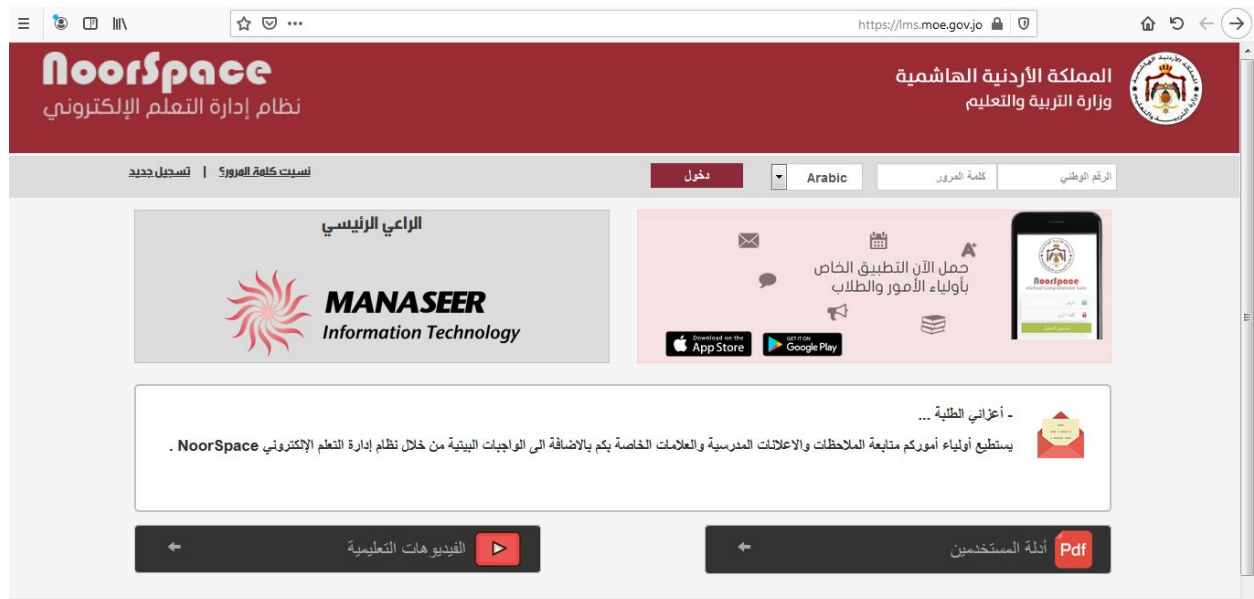
استخدام منصة التعلم الإلكتروني Noor Space
في التواصل والتفاعل بين المعلمين والطلبة



أولاً: الرسائل

ندخل إلى منصة نور سبيس

Lms.moe.gov.jo



ندخل اسم المستخدم وكلمة المرور

نختار دخول

التيم الأساسية المختلطة 110498

المملكة الأردنية الهاشمية
وزارة التربية والتعليم

مرحباً اهل حماد ابو هديه في نظام إدارة التعلم
اسم المديرية ماديا | نوع الاستخدام المدرسة/معلم العام الدراسي
2020/2019

الرئيسية

أهلاً بكم في منصة نور سبيس التعليمية
نظام إدارة التعلم

الرئيسية
الموظفون
الطلاب

جميع الحقوق محفوظة لدى شركة اتبنت للتداول الإلكترونية © ٢٠١٩

نختار الرسائل

التيم الأساسية المختلطة 110498

المملكة الأردنية الهاشمية
وزارة التربية والتعليم

مرحباً اهل حماد ابو هديه في نظام إدارة التعلم
اسم المديرية ماديا | نوع الاستخدام المدرسة/معلم العام الدراسي
2020/2019

الرئيسية

أهلاً بكم في منصة نور سبيس التعليمية

إشعارات

- مشاهدة الكل
- إشعار رسالة

كلمة معالي وزير التربية والتعليم...
المرسل: وزارة التربية والتعليم
13-02-2020
غير مقروء

منشورات توعوية حول الوقاية من...
المرسل: وزارة التربية والتعليم
27-01-2020
غير مقروء

منشورات توعوية حول انفانوزا...
المرسل: أسماء روبي
18-12-2019
غير مقروء

منشورات توعوية حول انفانوزا...

جميع الحقوق محفوظة لدى شركة اتبنت للتداول الإلكترونية © ٢٠١٩



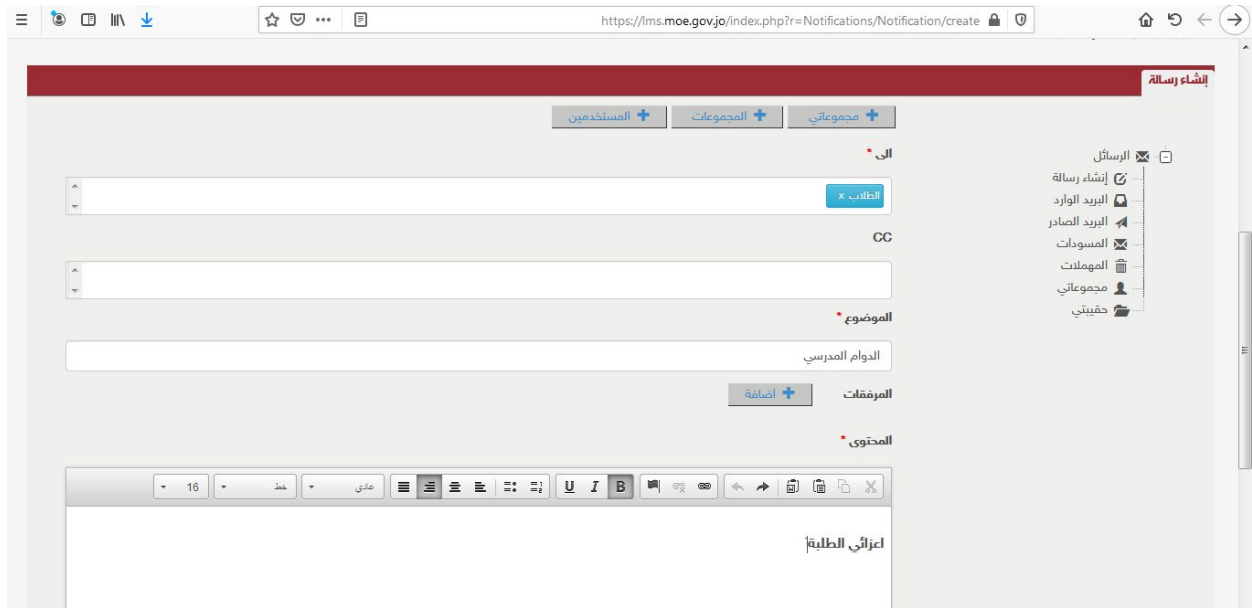
نختار إنشاء رسالة

The screenshot shows the 'Create Notification' page in the LMS system. The page is titled 'صندوق الرسائل' (Messages Box) and 'إنشاء رسالة' (Create Message). The 'Groups' button is highlighted with a red circle. The page includes fields for 'To', 'CC', and 'Subject', and a rich text editor for the 'Content'. The 'Groups' button is located next to the 'To' field.

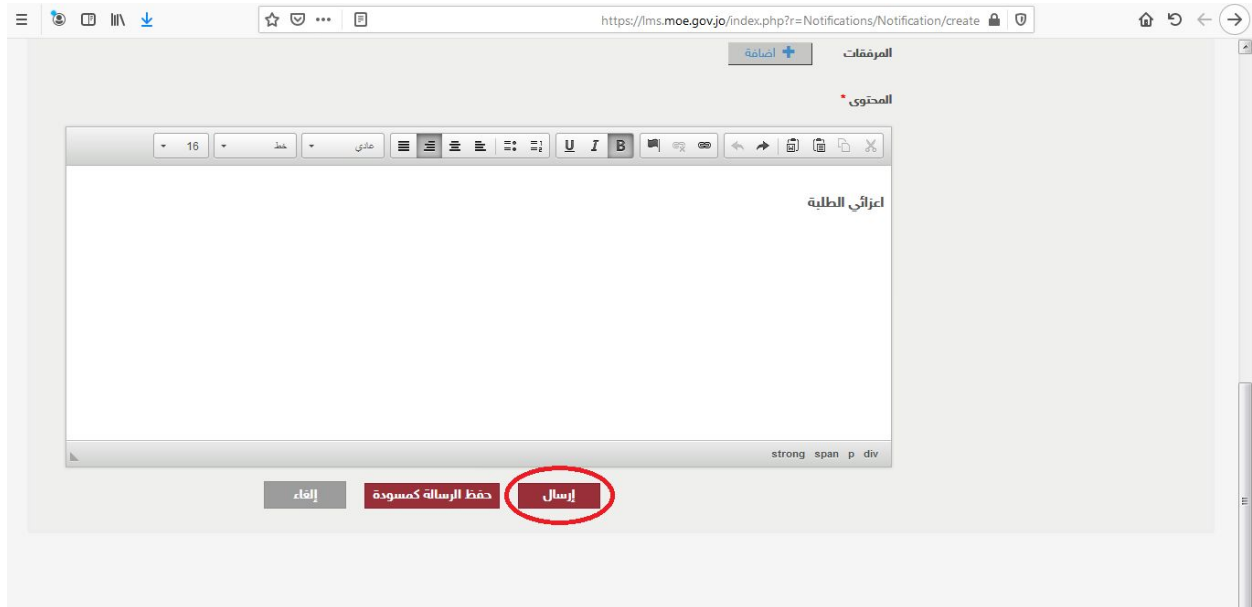
نختار المجموعات

The screenshot shows the 'Create Notification' page in the LMS system. A modal dialog box is open, titled 'مستوى المستخدم' (User Level). The dialog box contains two options: 'الطلاب' (Students) with a checked checkbox and 'اولياء الامور' (Parents) with an unchecked checkbox. The 'Save' button is highlighted with a red circle. The background page is partially obscured by the dialog box.

نختار الطلاب ثم حفظ



نكمل باقي المعلومات



نختار إرسال



ثانياً: الواجب البيتي

ندخل إلى منصة نور سبيس

Lms.moe.gov.jo

ندخل اسم المستخدم وكلمة المرور

نختار دخول



175741 مدرسة كنز المعرفة التكنولوجية

المملكة الأردنية الهاشمية
وزارة التربية والتعليم

مرحباً لروى السعود في نظام إدارة التعلم
اسم المدرسة/ماديا | نوع الاستخدام/معلم/عام الدراسي
2020/2019

الصف الإقتراضي الرسائل التنبيهات

بني لأجيال المستقبل
Building for future generations

الرئيسية

أهلاً بكم في منصة نور سبيس التعليمية
نظام إدارة التعلم

الطلاب

اصدار 2.1

جميع الحقوق محفوظة لدى شركة اذتت للتداول الإلكترونية © ٢٠١٩

نختار الطلاب

175741 مدرسة كنز المعرفة التكنولوجية

المملكة الأردنية الهاشمية
وزارة التربية والتعليم

مرحباً لروى السعود في نظام إدارة التعلم
اسم المدرسة/ماديا | نوع الاستخدام/معلم/عام الدراسي
2020/2019

الصف الإقتراضي الرسائل التنبيهات

بني لأجيال المستقبل
Building for future generations

الطلاب

- ملف الطالب
- حضور الطلاب
- علامات الطلاب
- الواجب البيئي
- تقارير الطلاب

الرئيسية

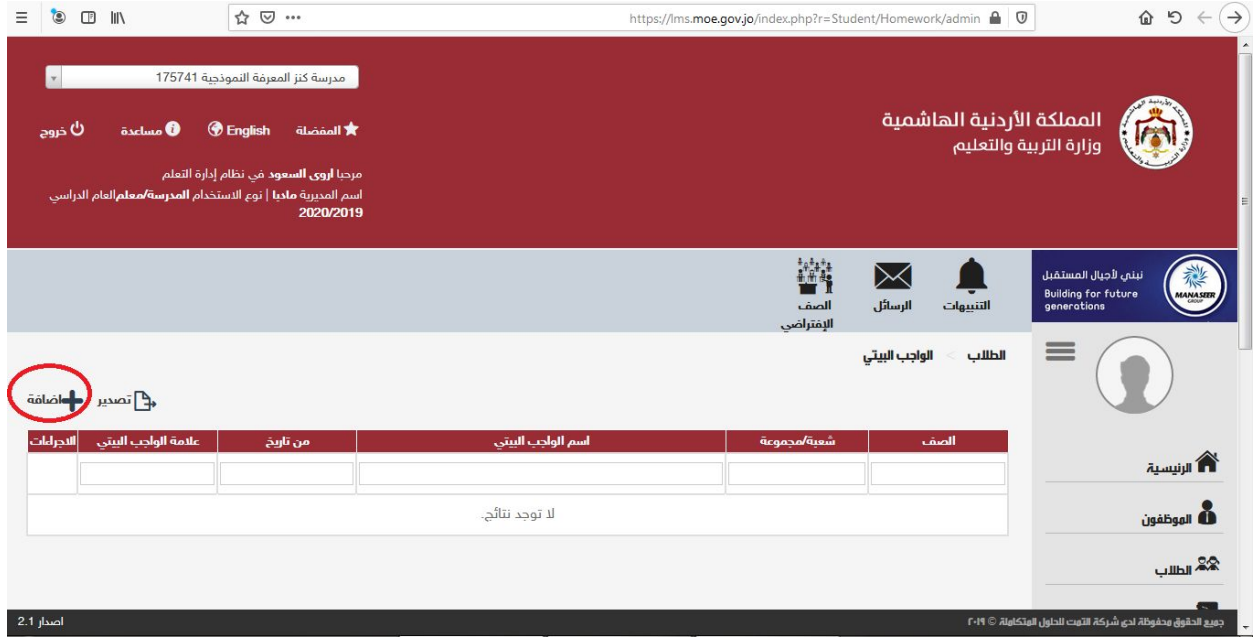
الموظفون

الطلاب

اصدار 2.1

تكملة © ٢٠١٩ https://lms.moe.gov.jo/index.php?r=Student

نختار الواجب البيتي



مدرسة كنز المعرفة التكنولوجية 175741

المملكة الأردنية الهاشمية
وزارة التربية والتعليم

مرحبا اروي السعود في نظام إدارة التعلم
اسم المديرية ماديا | نوع الاستخدام المدرسة/معلم العام الدراسي
2020/2019

الصف الإقتراضي الرسائل التنبيهات

بني لاجيال المستقبل
Building for future generations

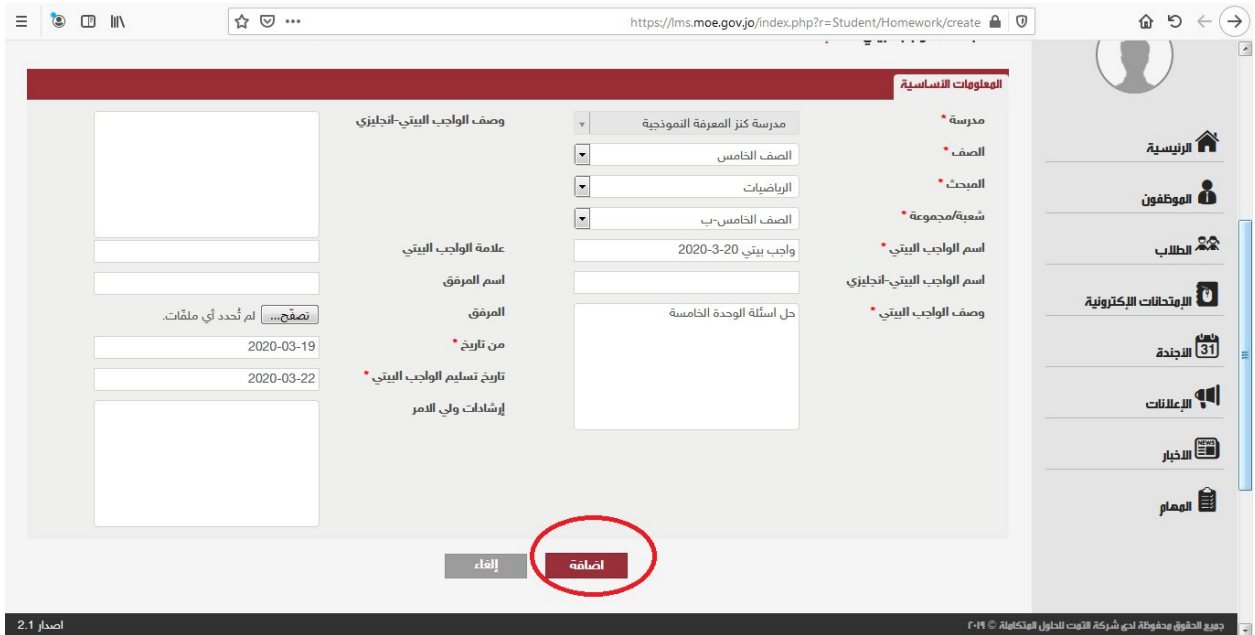
الطلاب < الواجب البيتي

تصوير + إضافة

الدرجات	علامة الواجب البيتي	من تاريخ	اسم الواجب البيتي	شعبة/مجموعة	الصف
لا توجد نتائج.					

اصدار 2.1 جميع الحقوق محفوظة لدى شركة الات للعلوم والتكنولوجيا © ٢٠١٩

نختار إضافة



https://ms.moe.gov.jo/index.php?r=Student/Homework/create

مدرسة كنز المعرفة التكنولوجية

الصف الخامس الرياضيات الصف الخامس ب

واجب بيتي 2020-3-20

حل أسئلة الوحدة الخامسة

وصف الواجب البيتي-انجليزي

علامة الواجب البيتي

اسم المرفق

من تاريخ

تاريخ تسليم الواجب البيتي

إرشادات ولي الامر

مدرسة *
الصف *
المبحث *
شعبة/مجموعة *
اسم الواجب البيتي *
اسم الواجب البيتي-انجليزي *
وصف الواجب البيتي *

إلغاء إضافة

اصدار 2.1 جميع الحقوق محفوظة لدى شركة الات للعلوم والتكنولوجيا © ٢٠١٩



ندخل المعلومات المطلوبة نختار إضافة

The screenshot shows the LMS interface for an administrator. The main content area displays a table of assignments with the following data:

التجديدات	علامة الواجب البيتي	من تاريخ	اسم الواجب البيتي	شعبة/مجموعة	الصف
		2020-03-19	واجب بيتي 20-3-20	الصف الخامس-ب	الصف الخامس

Navigation and utility icons are visible at the top, including 'الصف الإقتراضي', 'الرسائل', and 'التبليغات'. The right sidebar contains user profile information and navigation links like 'الرئيسية', 'الموظفون', 'الطلاب', 'الامتحانات الإلكترونية', 'الاجته', 'الاعلانات', and 'الاخبار'. The footer includes the text 'جميع الحقوق محفوظة لدى شركة التبت للتداول المتكاملة © ٢٠١٩' and 'اصدار 2.1'.

يظهر الواجب



ثالثاً: الامتحانات الإلكترونية

The screenshot shows the homepage of the Ministry of Education and Higher Education of the Hashemite Kingdom of Jordan. The header includes the ministry's name and logo. The main content area features a navigation menu with options like 'الرئيسية' (Home), 'الموظفون' (Employees), 'الطلاب' (Students), and 'الإمتحانات الإلكترونية' (Electronic Examinations), which is highlighted with a red circle. The page also displays a welcome message and a search bar.

نختار الامتحانات الإلكترونية

The screenshot shows the same website as above, but with the 'الإمتحانات الإلكترونية' (Electronic Examinations) option highlighted in red. The page also displays a search bar and a navigation menu. The URL in the browser is 'lms.moe.gov.jo/index.php?r=Survey'.

نختار الامتحانات

lms.moe.gov.jo/index.php?r=Survey/Surveys/admin

الصف الافتراضي الرسائل التنبيهات

بنيت لأجيال المستقبل Building for future generations

الإمتحانات الإلكترونية > الامتحانات > عرض

تصدير + إضافة

عرض 2/2 10

الدرجات	فعال	اسم المبحث	الفئة المستهدفة	شعبة/مجموعة	الصف	وصف الإمتحان	اسم المدرسة	الفصل
	نعم	الرياضيات	طلاب	الصف السابع- أ، الصف السابع-ب	الصف السابع	امتحان رياضيات	التيم الأساسية المختلطة	الفصل الثاني
	نعم	الرياضيات	طلاب	الصف السادس- ب	الصف السادس	رياضيات	التيم الأساسية المختلطة	الفصل الثاني

عرض 2/2 10

إضافة امتحان جديد

الإمتحانات الإلكترونية > الامتحانات > إضافة

المعلم ✓ جلسة الإمتحان ⌚ تعين الأسئلة 🔗 الأقسام 📁 الإمتحان 📁

امتحان رياضيات math exam 20

وصف الإمتحان * طلاب

وصف الإمتحان - انجليزي * التيم الأساسية المختلطة

علامات الإمتحان * الصف السادس

فعال الرياضيات

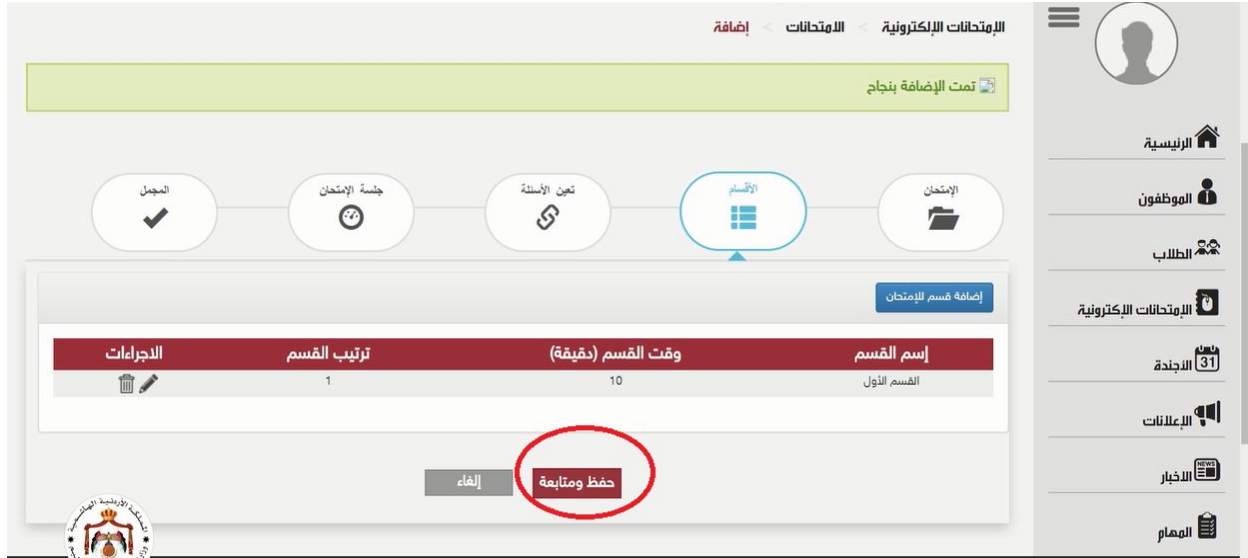
Selected 2

الفئة المستهدفة * مدرسة * الصف * اسم المبحث * شعبة/مجموعة

إلغاء حفظ ومتابعة

ندخل البيانات المطلوبة

نختار حفظ ومتابعة



الإمتحانات الإلكترونية < الإمتحانات < إضافة

تمت الإضافة بنجاح

المجلد ✓

جلسة الإمتحان

تعين الأسئلة

الإقسام

الإمتحان

إضافة قسم للإمتحان

الجراءات	ترتيب القسم	وقت القسم (دقيقة)	إسم القسم
	1	10	القسم الأول

إلغاء

حفظ ومتابعة

الرئيسية

الموظفون

الطلاب

الإمتحانات الإلكترونية

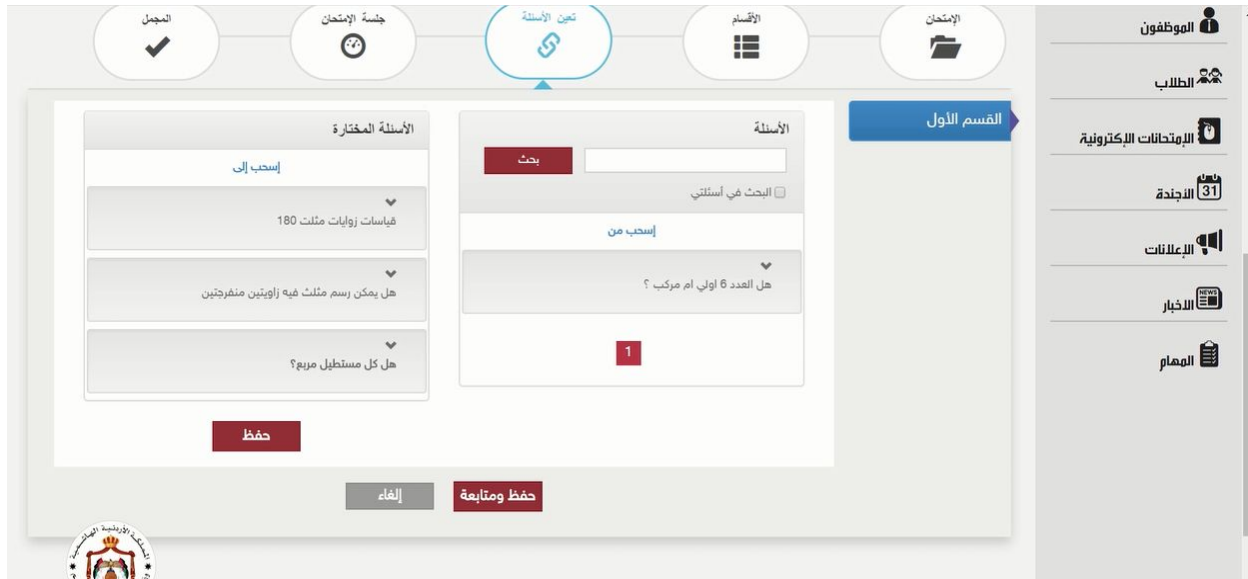
31 الأجنحة

الإعلانات

الأخبار

المهام

نختار حفظ ومتابعة



المجلد ✓

جلسة الإمتحان

تعين الأسئلة

الإقسام

الإمتحان

القسم الأول

الأسئلة المختارة

إسحب إلى

قياسات زوايات مثلث 180

هل يمكن رسم مثلث فيه زاويتين منفرجتين

هل كل مستطيل مربع؟

حفظ

الأسئلة

بحث

البحث في أسئلتي

إسحب من

هل العدد 6 اولي ام مركب؟

1

إلغاء

حفظ ومتابعة

الموظفون

الطلاب

الإمتحانات الإلكترونية

31 الأجنحة

الإعلانات

الأخبار

المهام



اختيار الاسئلة بالسحب والإفلات

نختار حفظ ومتابعة

The screenshot displays a web interface for selecting exam questions. At the top, there are five navigation buttons: 'المجلد' (Folder), 'جلسة الإمتحان' (Exam Session), 'تعيين الأسئلة' (Assign Questions), 'الأقسام' (Sections), and 'الإمتحان' (Exam). The 'جلسة الإمتحان' button is highlighted with a blue circle and an arrow. Below the navigation bar, there is a table with the following data:

Selected	Start Time	End Time
37	09:00 2020-03-23	10:00 2020-03-26

Below the table, there are two buttons: 'حفظ' (Save) and 'إلغاء' (Cancel). A red banner at the bottom of the table area contains the text: 'لا توجد نتائج' (No results found). On the right side, there is a sidebar with navigation options: الرئيسية (Home), الموظفون (Employees), الطلاب (Students), الإمتحانات الإلكترونية (Electronic Exams), الأجنحة (Wings), الإعلانات (Announcements), الأخبار (News), and المهام (Tasks).

اختيار وقت بداية لامتحان ونهايته

تمت عملية إنشاء الإمتحان الإلكتروني بنجاح

معلومات الإمتحان

وصف الإمتحان	اسم المدرسة	الصف	شعبة/مجموعة	اسم المبحث	اسم المبحث المتفرع	الفئة المستهدفة
امتحان رياضيات	التيم الأساسية المختلطة	الصف السادس	الصف السادس-أ، الصف السادس-ب	الرياضيات	-	طلاب

معلومات الأقسام

#	إسم القسم	ترتيب القسم	وقت القسم (دقيقة)	عدد الأسئلة في القسم
1	القسم الأول	1	10	3
	المجموع		10 دقيقة	3

المعهد الوطني للتقنية والتعليم الإلكتروني

تمت عملية إنشاء الامتحان
سيظهر الامتحان عند الطلبة في وقت البداية المحدد

مع تمنياتي لكم بالتوفيق