

# PERSONNES DEPLACEES INTERNES (PDI's)

République Centrafricaine



Au 29 Février 2020

## Total 702,348

### Situation des personnes en déplacement



87 Sites PDI's



235,019 PDI's sur sites



467,329 En FA



0 En Brousse

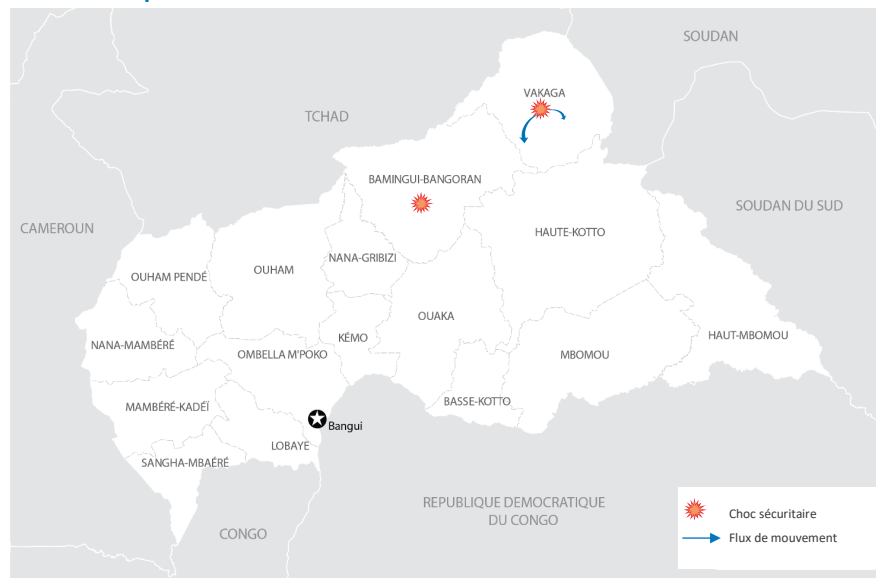


8,031 Retournés

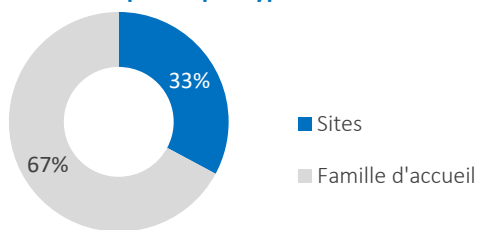
### Personnes déplacées Internes par préfecture

| Préfectures        | Sites          | Famille d'accueil | Brousse  | Total          |
|--------------------|----------------|-------------------|----------|----------------|
| Bamingui-Bangoran  | 0              | 13,718            | 0        | 13,718         |
| Bangui             | 2,570          | 98,131            | 0        | 100,701        |
| Basse-Kotto        | 25,330         | 29,502            | 0        | 54,832         |
| Haut-Mbomou        | 16,336         | 24,700            | 0        | 41,036         |
| Haute-Kotto        | 51,343         | 53,615            | 0        | 104,958        |
| Kémo               | 0              | 11,672            | 0        | 11,672         |
| Lobaye             | 0              | 13,633            | 0        | 13,633         |
| Mambéré-Kadéï      | 0              | 17,830            | 0        | 17,830         |
| Mbomou             | 4,987          | 58,119            | 0        | 63,106         |
| Nana-Gribizi       | 23,854         | 26,682            | 0        | 50,536         |
| Nana-Mambéré       | 0              | 21,338            | 0        | 21,338         |
| Ombella-Mpoko      | 2,390          | 30,024            | 0        | 32,414         |
| Ouaka              | 34,782         | 36,503            | 0        | 71,285         |
| Ouham              | 44,656         | 16,594            | 0        | 61,250         |
| Ouham-Pendé        | 0              | 9,935             | 0        | 9,935          |
| Sangha-Mbaéré      | 0              | 2,857             | 0        | 2,857          |
| Vakaga             | 28,771         | 2,476             | 0        | 31,247         |
| <b>Grand Total</b> | <b>235,019</b> | <b>467,329</b>    | <b>0</b> | <b>702,348</b> |

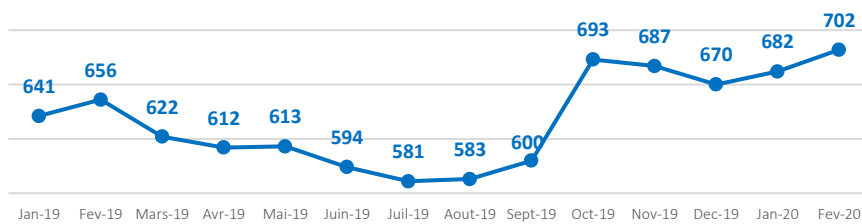
### Nouveaux déplacements du mois



### Proportion des déplacés par type de résidence



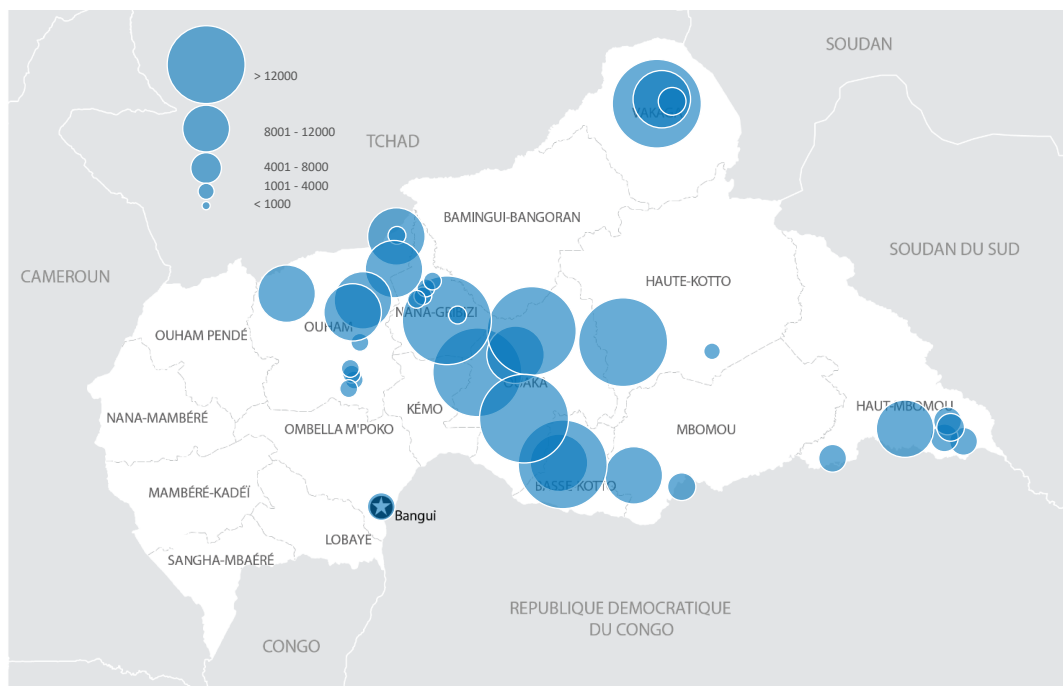
### Evolution des tendances de déplacement (en millier)



### Nouveaux déplacés du mois

| Préfecture        | Sous-préfecture | # PDI's       |
|-------------------|-----------------|---------------|
| Bamingui-Bangoran | Ndele           | 7,455         |
| Nana-Mambere      | Baboua          | 1,990         |
| Vakaga            | Birao           | 14,694        |
| <b>Total</b>      |                 | <b>24,139</b> |

### Sites des personnes déplacées internes dans le pays



### Personnes retournées par Sous-préfecture (année en cours)

|           |       |
|-----------|-------|
| Paoua     | 2,618 |
| Bambari   | 2,209 |
| Alindao   | 757   |
| Bangassou | 720   |
| Rafai     | 654   |
| Obo       | 540   |
| Bria      | 533   |