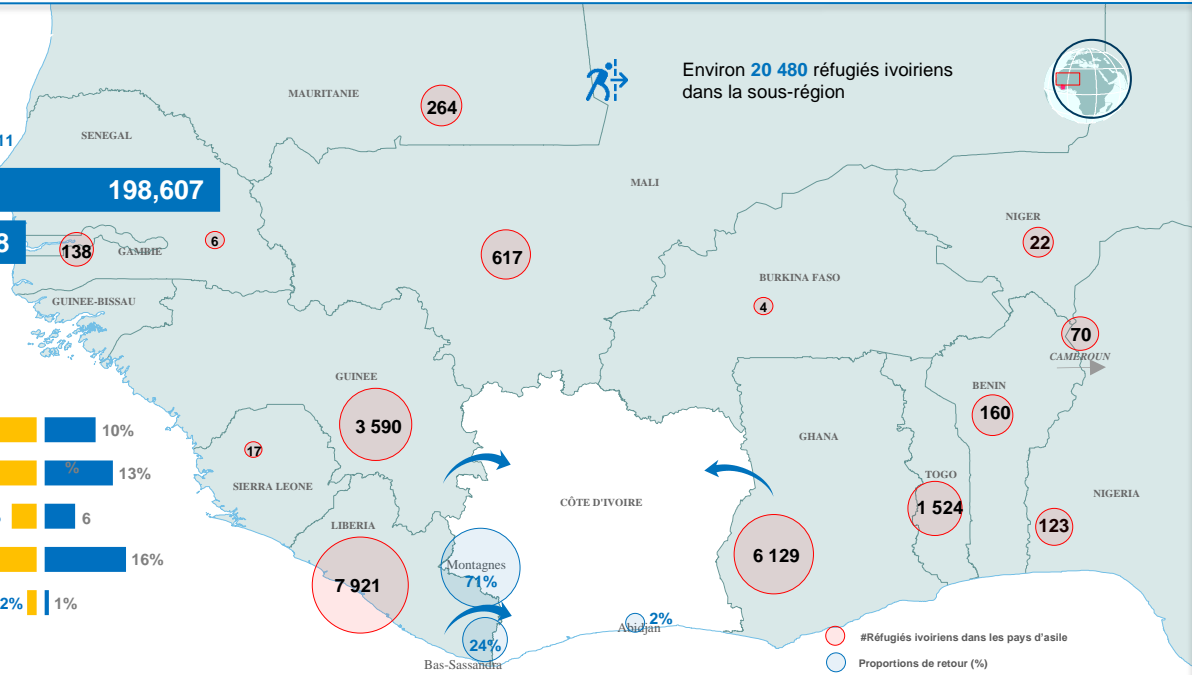
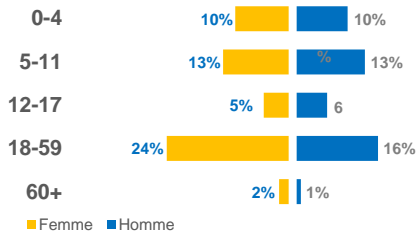


VUE D'ENSEMBLE DU RAPATRIEMENT VOLONTAIRE EN CÔTE D'IVOIRE ET DES REFUGIES IVOIRIENS DANS LA SOUS-REGION

273 964
Populations rapatriées depuis 2011

Retournés Spontanés **198,607**

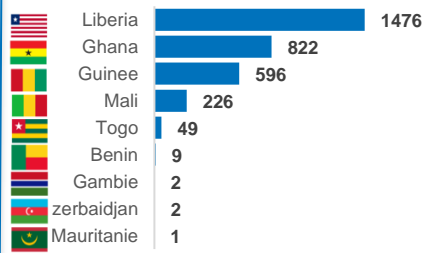
Retournés Assistés **75,418**



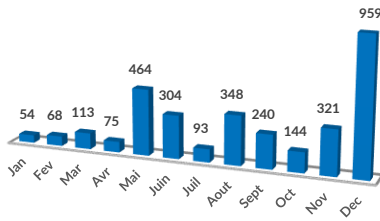
*Les frontières, les noms et les désignations utilisées sur cette carte n'impliquent pas l'approbation officielle ou l'acceptation par les Nations Unies.

RAPATRIEMENT EN 2019

Pays de provenance des rapatriés en 2019



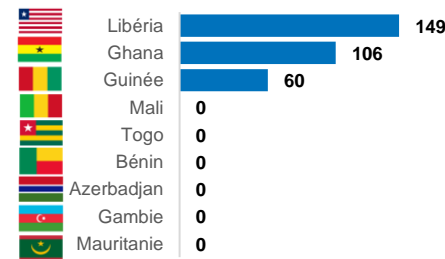
Répartition des arrivés par mois en 2019



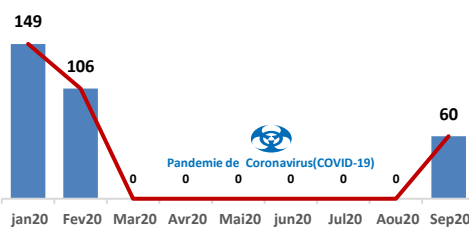
En 2019, on compte **3,094** personnes rapatriées et **89** NoC* soit au total **3,183** personnes rapatriées assistées

RAPATRIEMENT EN 2020

Répartition par pays de provenance en 2020




Répartition des arrivés par mois en 2020

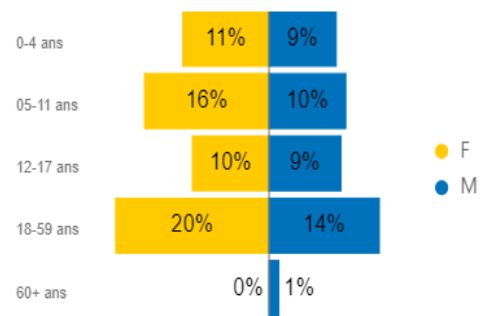


En 2020, on compte **315** personnes rapatriées et **08** NoC* soit au total **323** personnes rapatriées assistées

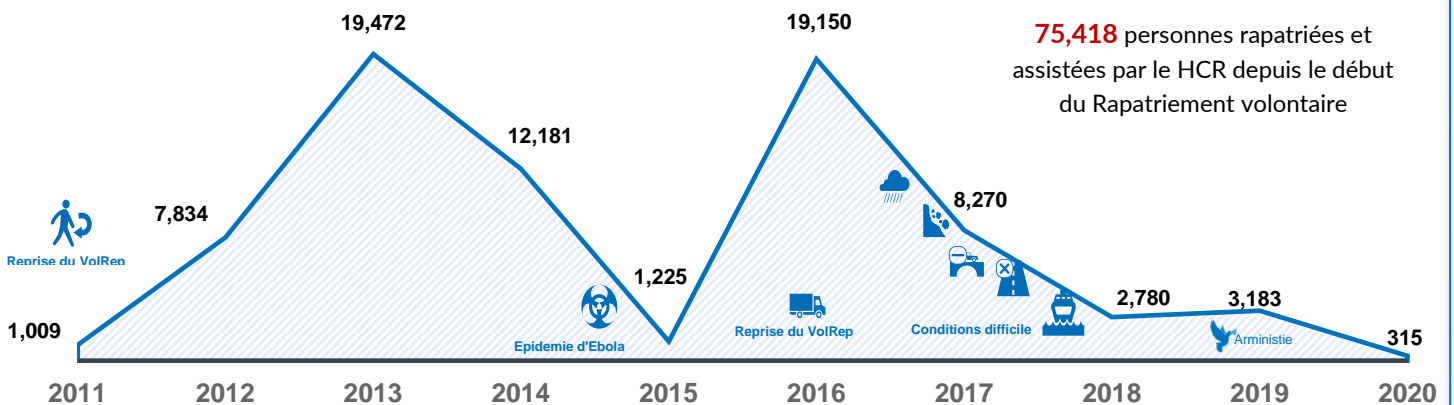
Résumé : Population rapatriée en 2020



Répartition des arrivés par Age et Genre en 2020



*Les NoC sont composés pour la plupart de conjoints et nouveaux membres de nationalité non Ivoirienne.



75,418 personnes rapatriées et assistées par le HCR depuis le début du Rapatriement volontaire

Pour plus d'informations [Country Portal – Ivorian Returnee Situation](#)