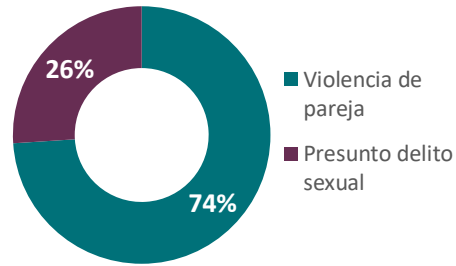


Cifras clave

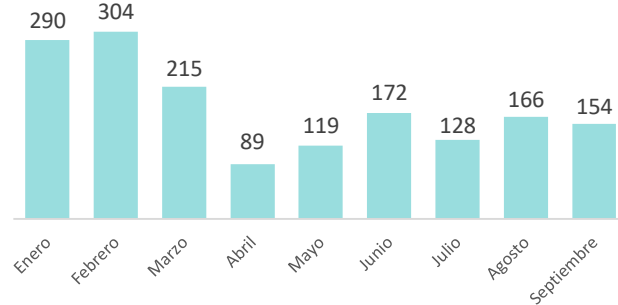
 **1.637¹**
casos de VBG en Medellín

Casos VBG por tipo de agresión

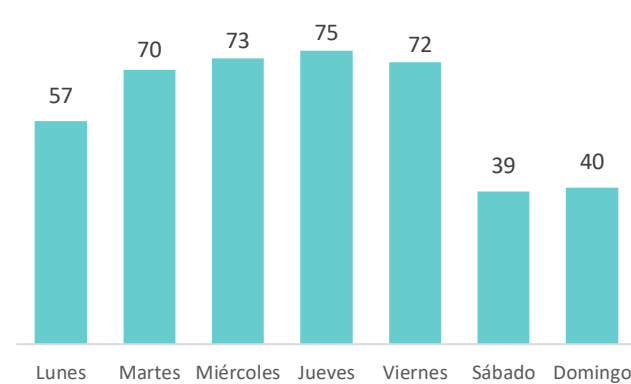


43% total de casos en el departamento de Antioquia

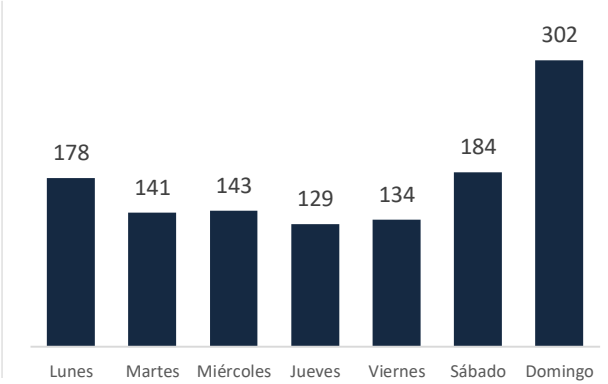
Número de casos VBG por mes de reporte*



Presunto delito sexual por día del hecho



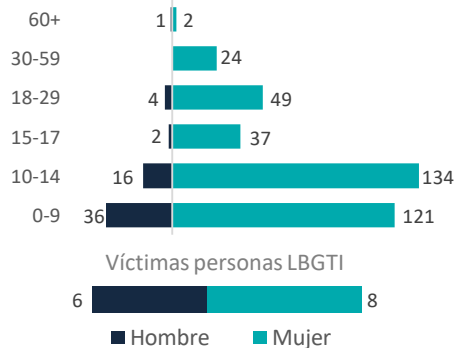
Violencia de pareja por día del hecho



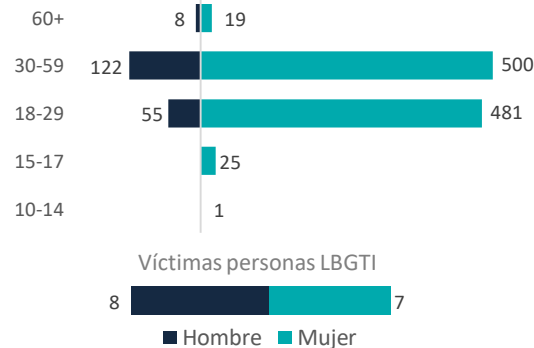
Sexo y rango etario de víctimas de VBG

- 81%** de las víctimas de violencia sexual son menores de 18 años.
- 69%** de las víctimas de violencia sexual son niñas y adolescentes.
- 85%** de las víctimas de violencia de pareja son mujeres.
- 2%** de las víctimas de VBG son personas de la comunidad LGBTI

Presunto delito sexual

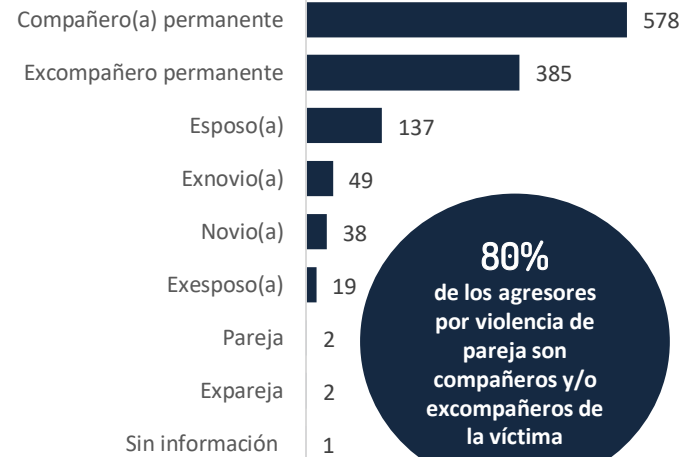


Violencia de pareja



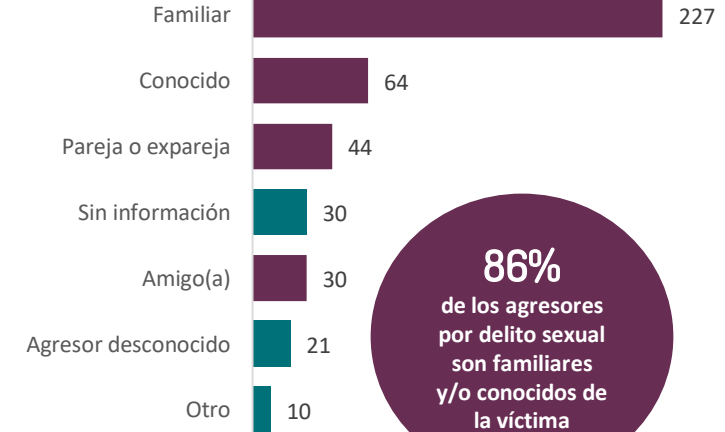
Información del agresor

Violencia de pareja por tipo de agresor



80%
de los agresores por violencia de pareja son compañeros y/o excompañeros de la víctima

Presunto delito sexual por tipo de agresor



86%
de los agresores por delito sexual son familiares y/o conocidos de la víctima



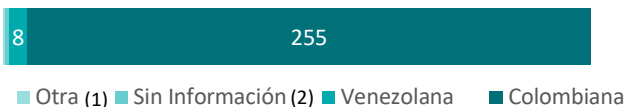
Homicidios y feminicidios

290¹ homicidios de enero a septiembre en Medellín.

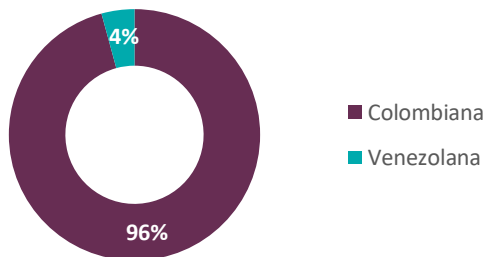
26² homicidios de mujeres.

19 feminicidios.

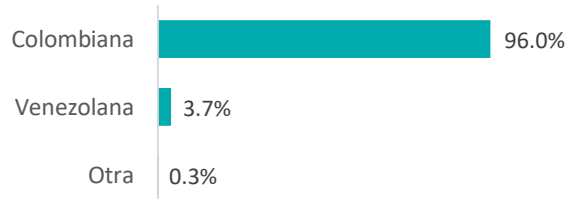
Homicidios por nacionalidad de la víctima



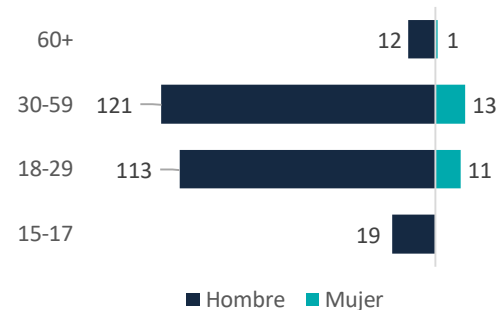
Delitos sexuales por nacionalidad de la víctima



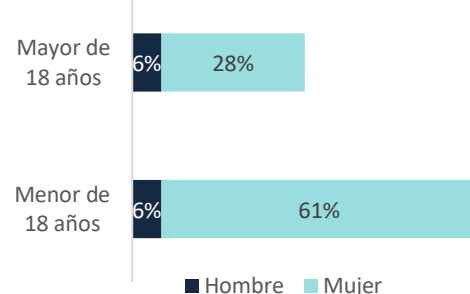
Violencia de pareja por nacionalidad de la víctima



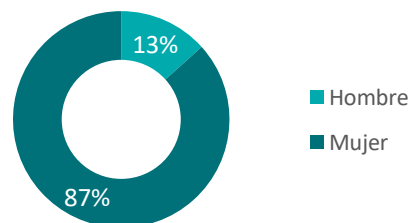
Homicidios por sexo y rango etario de la víctima



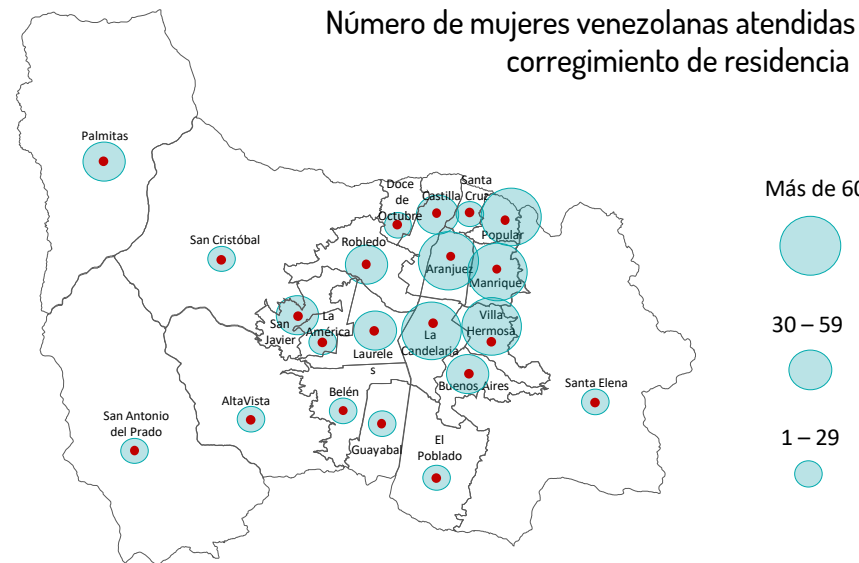
Víctimas delitos sexuales de nacionalidad Venezolana por sexo y edad



Víctimas violencia de pareja de nacionalidad Venezolana por sexo y edad



Número de mujeres venezolanas atendidas por comuna y corregimiento de residencia



Atenciones a población refugiada y migrante por la Secretaría de la Mujer

- 162** Eventos VBG atendidos en la línea 123-Agencia Mujer
- 16** Mujeres protegidas en hogares de acogida
- 26** Mujeres recibieron atención jurídica en hogares de acogida
- 3** Mujeres recibieron asistencia psicológica en hogares de acogida
- 10** Hombres presuntos agresores atendidos en la estrategia "Entre Hombres."
- 528** Mujeres y **9** hombres sensibilizados en equidad de género
- 390** Mujeres asesoradas en centros de Equidad de Género
- 232** Atenciones jurídicas
- 261** Atenciones psicológicas

Respuesta de los miembros del GIFMM en VBG

- 451** Beneficiarios de una o más asistencias en temas de VBG entre Enero y Septiembre
- 352** Refugiados y migrantes de Venezuela recibieron servicios de información, prevención y respuesta de violencia de género
- 83** Personas fueron capacitadas en prevención y respuesta de VBG

Organizaciones que adelantan acciones en VBG (*Socio principal (socio implementador))

- ACNUR (*Opción Legal*) | ACNUR (*Corporación Ayuda Humanitaria*) | IRC