


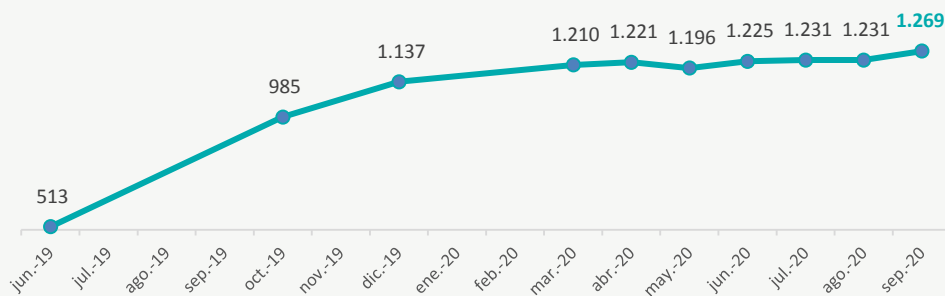
### CIFRAS CLAVE

 **8.494** Beneficiarios aprox. de una o más asistencias\*


**32%** Hombres    **36%** Mujeres    **16%** Niños    **16%** Niñas

- El municipio de Tumaco es el tercer municipio con mayor número de venezolanos. De acuerdo con cifras de Migración Colombia a corte septiembre, en Tumaco se encuentran 1.269 venezolanos\*\*.
- El 52% de los beneficiarios se encuentran en el sector de WASH, principalmente se entrega kits de higiene y aseo.
- Los beneficiarios son mayormente población refugiada y migrante proveniente de Venezuela, pero también se beneficia a la comunidad de acogida.

### Evolución de venezolanos en Tumaco\*\*\*



### SECTORES DE INTERVENCIÓN\*


 **Agua, Saneamiento e Higiene - 3 Intervenciones**  
ACNUR (Opción Legal) | Alianza por la Solidaridad | Heartland Alliance

 **Educación - 1 Intervención**  
NRC

 **Artículos de Hogar – 1 Intervención**  
OIM


 **Transferencias Monetarias - 3 Intervenciones**  
Mercy Corps

 **Comunicación con Comunidades - 2 Intervenciones**  
Save the Children

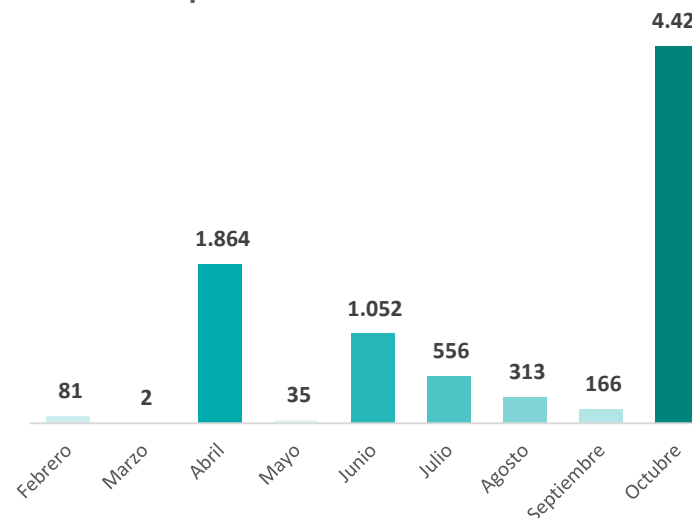
 **Protección - 48 Intervenciones**  
ACNUR | ACNUR (Defensoría – Opción Legal) | Heartland Alliance | NRC

 **Protección NNA - 12 Intervenciones**  
ACNUR (CID) | PLAN

 **Salud - 22 Intervenciones**  
Heartland Alliance Internacional | OIM | OPS-OMS

 **Coordinación- 16 Intervenciones**  
ACNUR | ACNUR (Defensoría – Opción Legal)

### Beneficiarios por mes



### Porcentaje de beneficiarios por sector

