





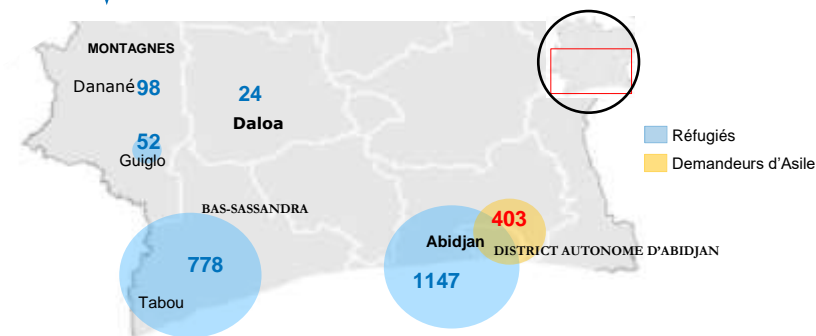
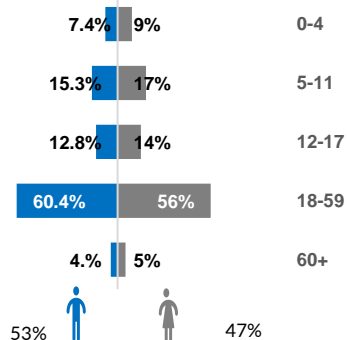
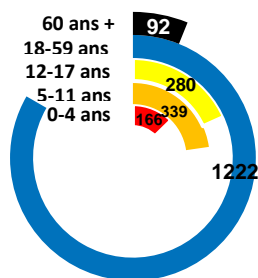


**POPULATION : REFUGIES ET DEMANDEURS D'ASILE**

Refugiés	Demandeurs d'asile	Total
 <b>807</b> Ménages	 <b>274</b> Ménages	 <b>1,081</b> Ménages
 <b>2,099</b> Individus	 <b>403</b> Individus	 <b>2,502</b> Individus

**PRINCIPALES LOCALITES DE RESIDENCE**

**CARRACTERISTIQUES DEMOGRAPHIQUES DE LA POPULATION REFUGIEE**

**REPARTITION PAR TRANCHE D'AGE ET PROFIL A RISQUE**
**Refugiés**

	Féminin	Masculin	Total
0-4 ans	84	82	166
5-11 ans	168	171	339
12-17 ans	137	143	280
18-59 ans	548	674	1222
60 ans +	47	45	92
<b>Total</b>	<b>984</b>	<b>1,115</b>	<b>2,099</b>

**Demandeurs d'asile**

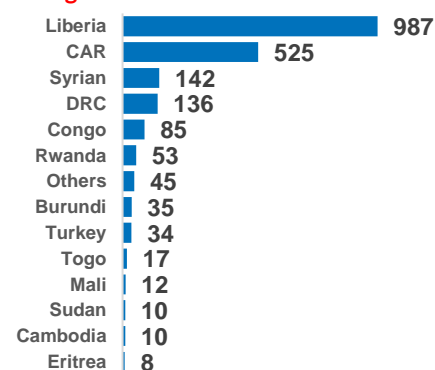
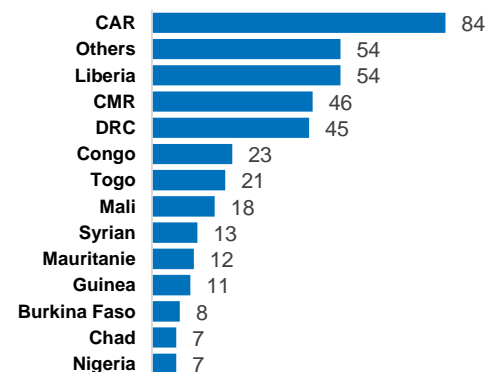
	Féminin	Masculin	Total
0-4 ans	16	12	28
5-11 ans	24	24	48
12-17 ans	12	12	24
18-59 ans	101	189	290
60 ans +	3	10	13
<b>Total</b>	<b>156</b>	<b>247</b>	<b>403</b>


**378(18%) Personnes à Besoin Spécifique (PBS)**

21 Enfants à risque

78 Femmes à risque

53 personnes ont au moins un handicap

**REPARTITION PAR NATIONALITE**
**Refugiés**

**Demandeurs d'asile**

**REFUGIES PAR GENRE ET NATIONALITE**

COO	Féminin	Masculin	Total
Liberia	514	410	987
CAR	217	308	525
Syrian	59	83	141
DRC	61	75	136
Congo	28	57	85
Rwanda	30	23	53
Burundi	15	20	35
Turkey	15	19	34
Togo	6	11	17
Mali	3	9	12
Cambodia	8	2	10
Sudan	4	6	10
Eritrea	4	4	8
Others	20	25	45
<b>Total</b>	<b>984</b>	<b>1,115</b>	<b>2,099</b>