

Total 741.879

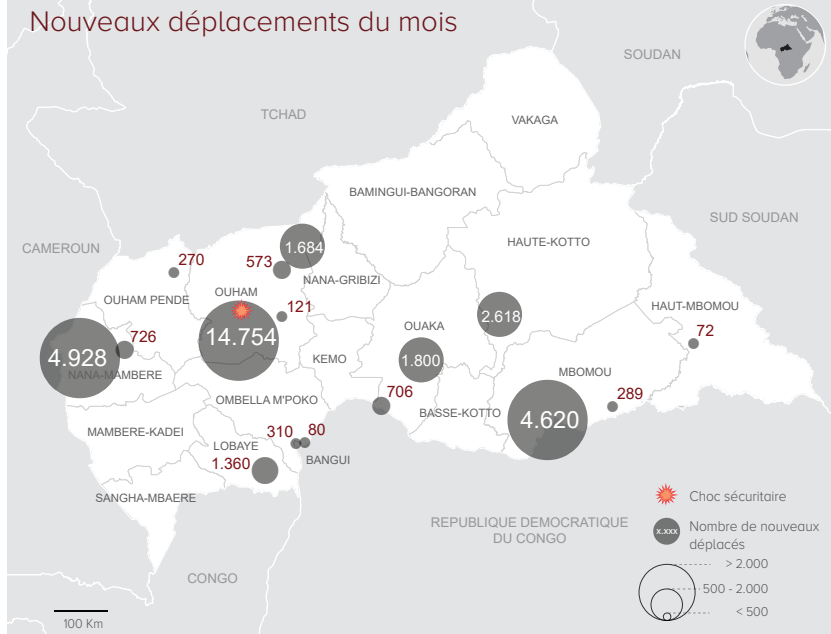
Situation des personnes en déplacements



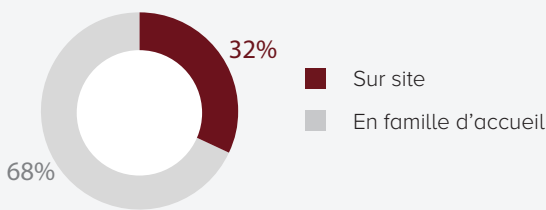
Personnes déplacées Internes par préfecture

Préfectures	Sites	Famille d'accueil	Total
Mbomou	20.430	88.573	109.003
Bangui	4.765	83.014	87.779
Haute-Kotto	37.365	46.705	84.070
Ouaka	28.816	43.889	72.705
Ouham	51.156	19.310	78.466
Nana-Gribizi	22.589	31.965	54.554
Basse-Kotto	21.337	31.790	53.127
Haut-Mbomou	17.534	27.189	44.723
Nana-Mambéré	10.501	32.547	43.048
Ombella M'Poko	6.059	21.027	27.086
Ouham Pendé	-	19.716	19.716
Mambéré-Kadéï	153	17.830	17.983
Lobaye	-	14.993	14.993
Bamingui-Bangoran	2.519	10.812	13.331
Kémo	-	12.672	12.672
Vakaga	4.274	1.492	5.766
Sangha-Mbaéré	-	2.857	2.857
Total	227.498	506.381	741.879

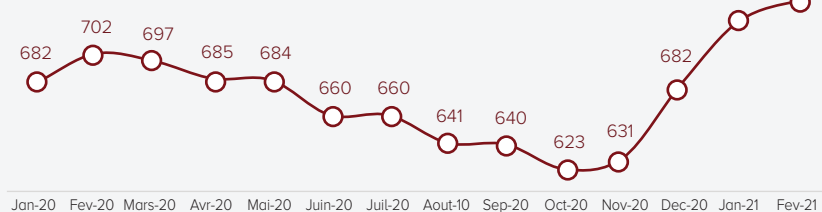
Nouveaux déplacements du mois



Proportion des déplacés par type de résidence



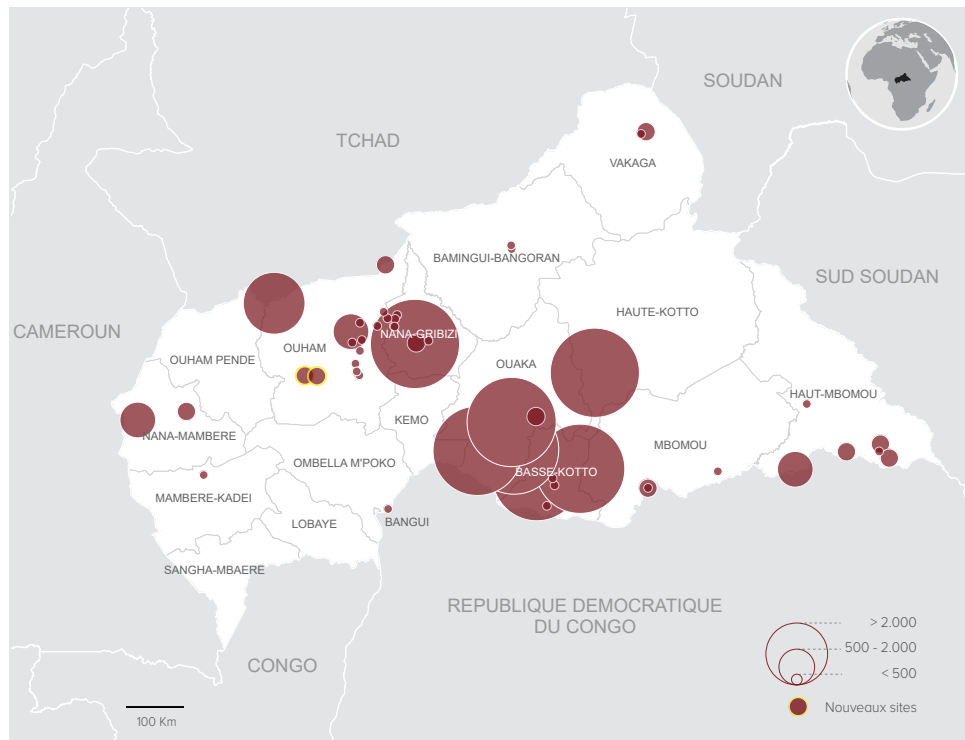
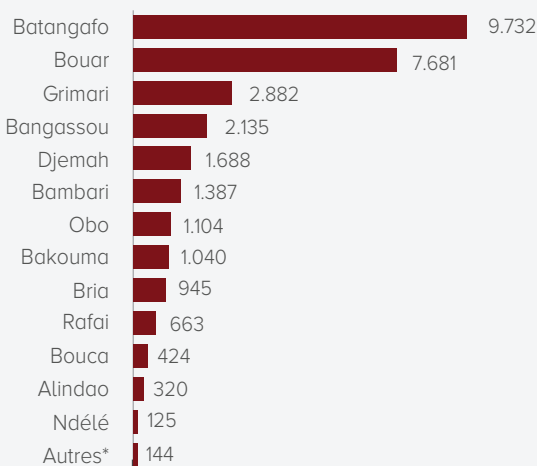
Évolution des tendances de déplacement (en millier)



Nouveaux déplacés internes du mois

Préfectures	Sous-Préfectures	#PDI
Ouham	Bossangoa	14.754
Nana-Mambéré	Baboua	4.928
Mbomou	Bangassou	4.620
Haute-Kotto	Bria	2.618
Ouaka	Bambari	1.800
Autres	Autres	6.458
Total		35.178

Nouveaux retournés par sous-préfecture (en 2021)



* Ombella-M'poko (Bimbo: 49), Ouham (Kabo: 48), Ouaka (Bakala: 38), Bangui : 08, and Nana-Gribizi (Kaga-Bandoro: 1)
 The boundaries and names shown and the designations used on this map do not imply official endorsement or acceptance by the United Nations
 Date of creation: 08 mars 2021 Sources: CMP Feedback: ajaruwva@unhcr.org Plus d'information: <http://data2.unhcr.org>