

**Total 738.279**

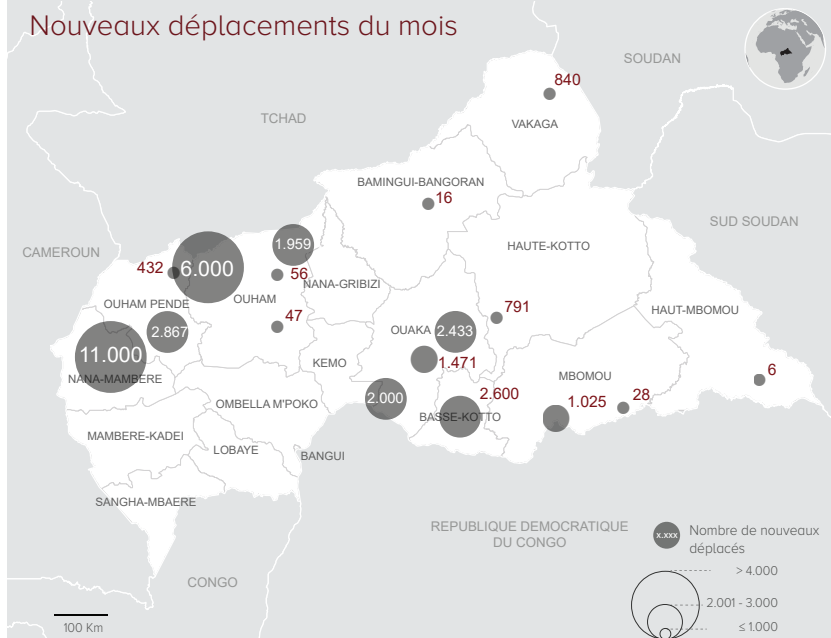
Situation des personnes en déplacements



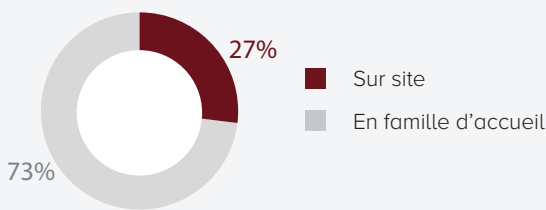
Personnes déplacées Internes par préfecture

Préfectures	Sites	Famille d'accueil	Total
Mbomou	5.066	88.573	93.639
Bangui	4.765	83.014	87.779
Haute-Kotto	38.156	46.705	84.861
Ouham	47.018	36.678	83.696
Ouaka	31.969	41.498	73.467
Basse-Kotto	23.937	31.790	55.727
Nana-Gribizi	22.589	31.965	54.554
Haut-Mbomou	17.540	27.189	44.729
Nana-Mambéré	571	43.547	44.118
Ombella M'Poko	3.453	21.027	24.480
Ouham Pendé	-	23.015	23.015
Mambéré-Kadéï	153	17.830	17.983
Lobaye	-	14.993	14.993
Bamingui-Bangoran	2.424	10.812	13.236
Kémo	-	12.672	12.672
Vakaga	4.981	1.492	6.473
Sangha-Mbaéré	-	2.857	2.857
<b>Total</b>	<b>202.622</b>	<b>535.657</b>	<b>738.279</b>

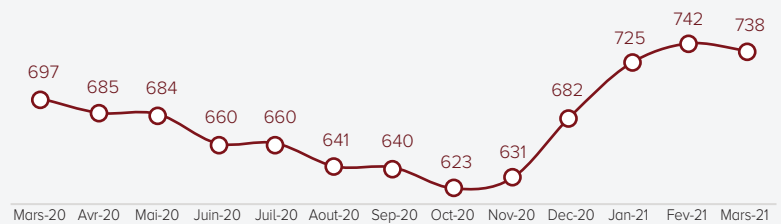
Nouveaux déplacements du mois



Proportion des déplacés par type de résidence



Évolution des tendances de déplacement (en millier)

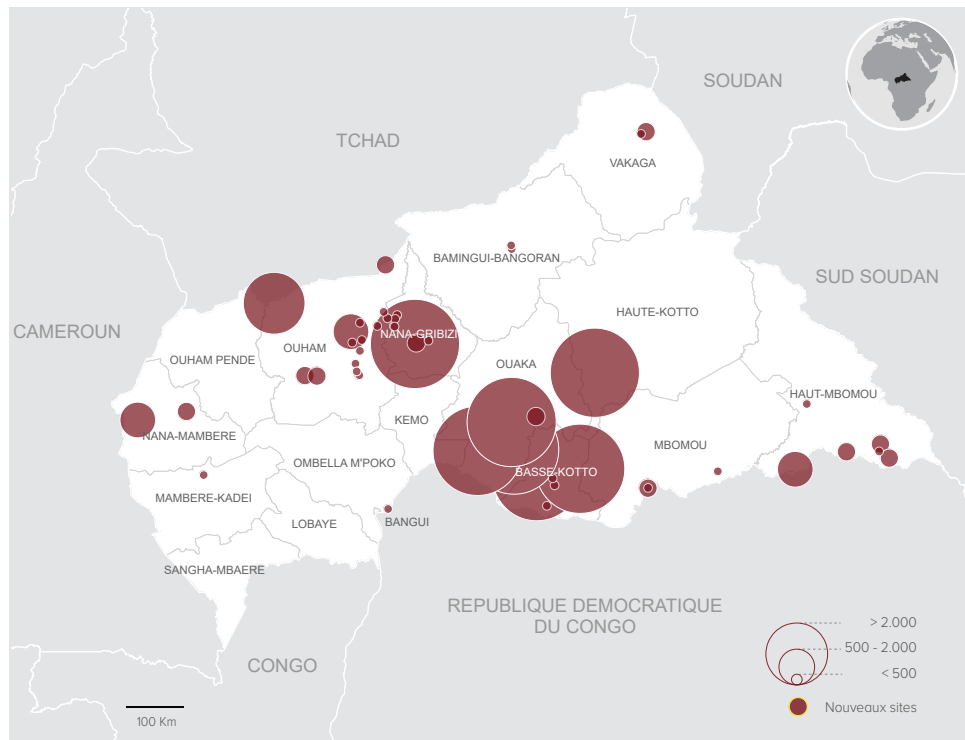


Nouveaux déplacés internes du mois

Préfectures	Sous-Préfectures	#PDI
Nana-Mambéré	Bouar	11.000
Ouham	Nangha Boguila	6.000
Ouham Pendé	Bozoum	2.867
Basse-Kotto	Alindao	2.600
Ouaka	Ippy	2.433
Autres*	Autres*	8.671
<b>Total</b>		<b>33.571</b>

Estimation du nombre de nouveaux retournés par sous-préfecture (en 2021)

Bangassou	18.300
Bouar	13.254
Batangafu	9.732
Baboua	4.357
Grimari	3.426
Markounda	2.832
Bimbo	2.606
Djemah	1.688
Bambari	1.387
Obo	1.104
Bakouma	1.040
Bria	945
Rafai	915
Bouca	424
Alindao	320
Ndélé	236
Autres**	484



\* Ouaka (Bambari: 1.471, Kouango: 2.000), Ouham (Kabo: 1.959, Batangafu: 56, Bouca: 47), Mbomou (Bangassou: 1.025, Rafai: 28), Vakaga (Bira: 840), Haute-Kotto (Bria: 791), Ouham Pendé (Paoua: 432), Bamingui-Bangoran (Ndele: 16) et Haut-Mbomou (Obo: 6)  
\*\* Ombella-M'poko (Bimbo: 49), Ouham (Kabo: 48), Ouaka (Kouango: 207, Bakala: 38), Vakaga (Bira: 133), Bangui : 08, et Nana-Gribizi (Kaga-Bandoro: 1)  
Date de création: 04 avril 2021 Sources: CMP Feedback: ajaruwva@unhcr.org Plus d'information: <http://data2.unhcr.org>