UNHCR L'Agence des Nations Unies pour les réfugiés

COMMISSION NATIONALE POUR LES REFUGIES (CNR)

RÉPUBLIQUE DÉMOCRATIQUE DU CONGO

Statistiques mensuelles des réfugiés et demandeurs d'asile

(au 31 juillet 2021) - Page 1

Réfugiés et demandeurs d'asile en RDC

Chiffres clés

535 253 Réfugiés et demandeurs d'asile (au 31 juillet 2021)

519 188 Réfugiés enregistrés (au 31 juillet 2021)

16 065 Demandeurs d'asile (au 31 juillet 2021)

363 164 Réfugiés enregistrés biométriquement (70%) — 83% 5 ans et plus, 17% < 5 ans

Âge et genre de la population réfugiée

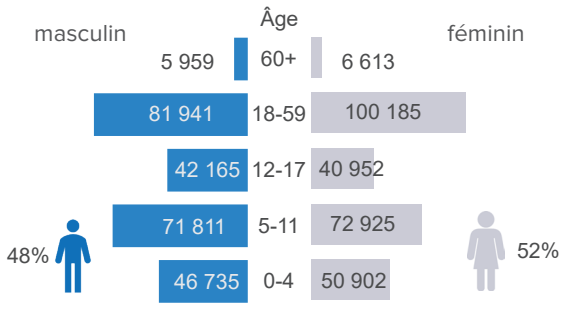

Âge et genre des demandeurs d'asile

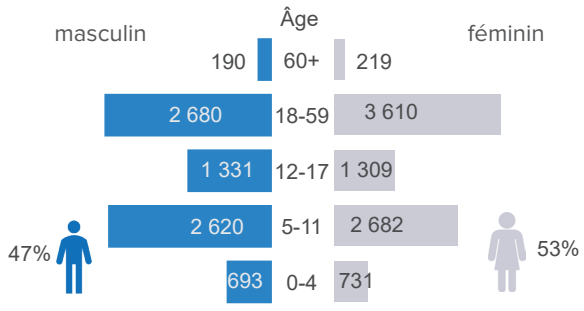

Nombre de demandeurs d'asile par pays d'origine

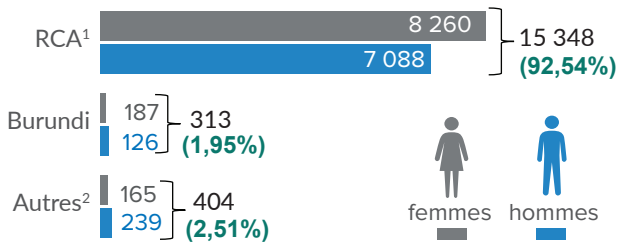

[1] République centrafricaine

[2] Les autres pays incluent le Rwanda (134), la Somalie (97), l'Angola (25), la République du Congo (25), le Cameroun (19), la Syrie (16), le Tchad (15), le Mali(11), le Libéria (10), l'Ivoire Côte (9), Soudan (7), Palestine (6), Éthiopie (5), Liban(5), Niger (5), Kenya (3), Roumanie (3), Erythrée (2), Gambie (2), Zimbabwe (2), Guyane française (1), Gabon (1) et Sierra Leone (1)

Population réfugiée par type d'emplacement

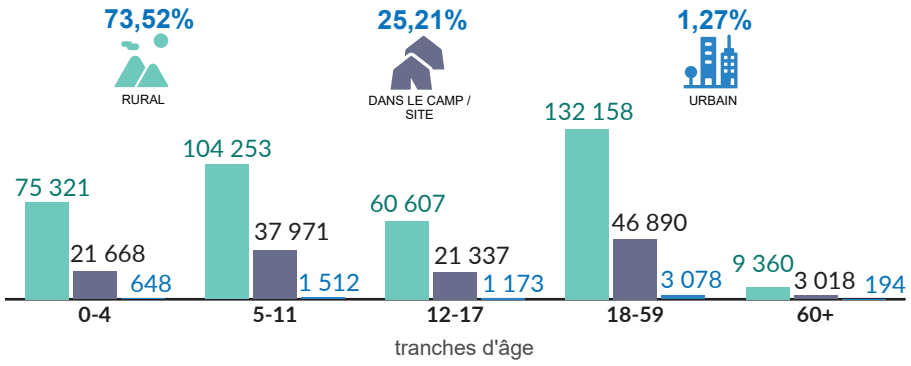

Aperçu de la situation

Au cours de cette période, la population réfugiée en RDC a considérablement diminué, passant de 519 819 au 30/06/2021 à 519 188 au 31/07/2021, soit une baisse de 631 personnes représentant 0,1%. L'augmentation du nombre de réfugiés au cours du mois de juillet s'explique par l'enregistrement de Burundais qui se trouvaient dans les centres de transit de Kavimvira et Sange avant leur rapatriement. La baisse du nombre de réfugiés au cours du mois à un total de 1 116 personnes s'explique par le rapatriement de 968 réfugiés burundais et 198 réfugiés rwandais dans leur pays d'origine.

Au 31 juillet, le nombre de demandeurs d'asile en RDC est passé de 16 600 personnes à 16 065 dont 15 287 personnes nouvellement enregistrées dans la province du Nord Oubangui et 778 anciens cas de diverses nationalités en attente de leur détermination de statut de réfugié (DSR) en milieu urbain (Goma (208), Bukavu (1), Lubumbashi (281), Kalemie (52) Kinshasa (191)) et autres (45).

Population réfugiée par pays d'origine

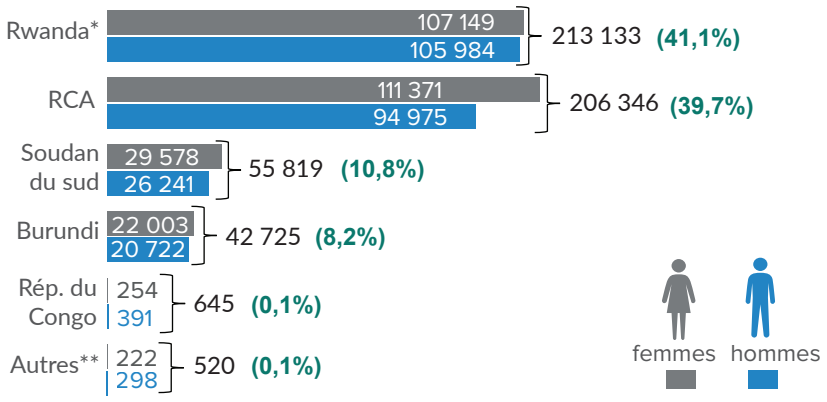

* Au 31 juillet 2021, 137 424 est le nombre de réfugiés rwandais en RDC enregistrés par le gouvernement de la RDC non encore vérifiés biométriquement.

** Les autres pays incluent l'Angola, le Soudan, l'Ouganda, la Somalie, la Côte d'Ivoire, l'Érythrée, la Syrie, le Libéria, le Tchad, etc.

Tendance de la population réfugiée (2016 - 2021)

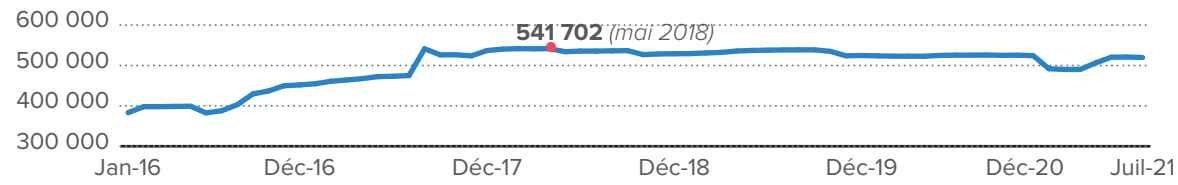

Nombre de réfugiés rapatriés à partir de la RDC

Pays	2018	2019	2020	2021	Total
Rwanda	3 053	2 136	922	1 000	7 111
Burundi	180	101	1 943	4 683	6 907
RCA	9	3 137	2 061		5 207
Rép. du Congo		3	5		8

Population réfugiée en RDC par province

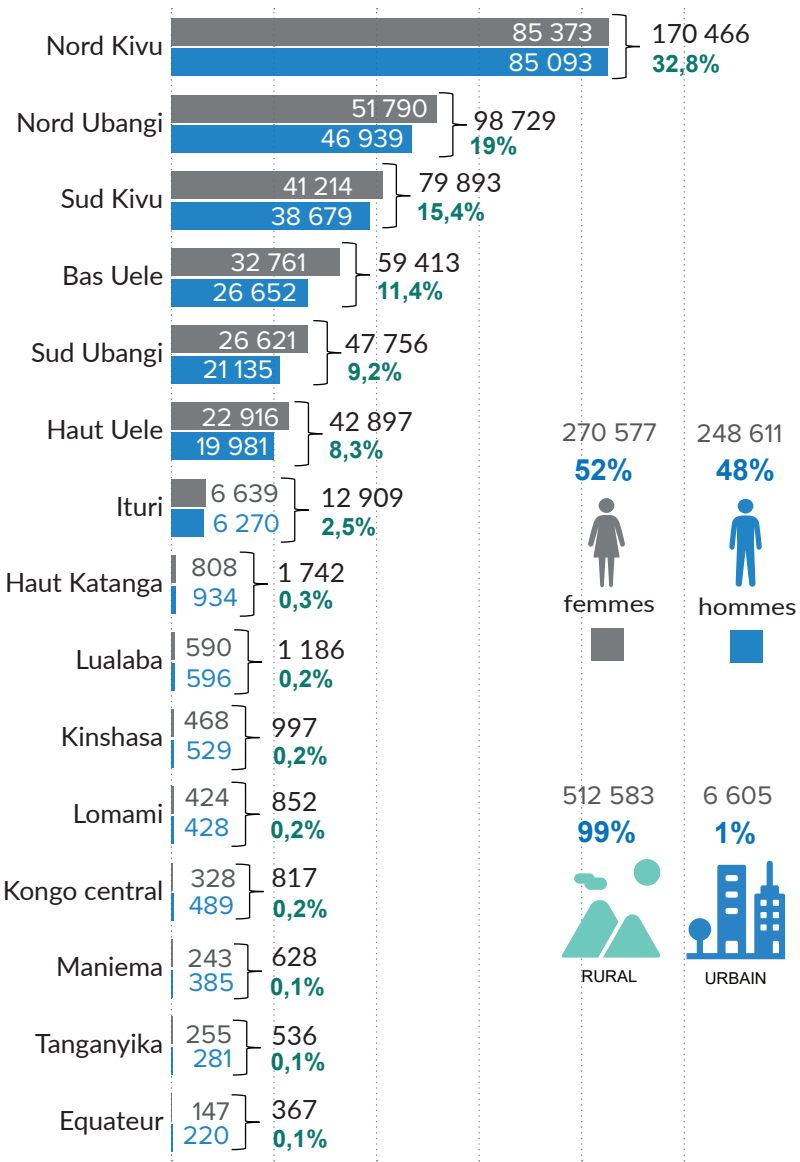

[3] Les autres provinces incluent l'Equateur, le Tshuapa et le Kasai Oriental.

Emplacements de la population réfugiée en RDC

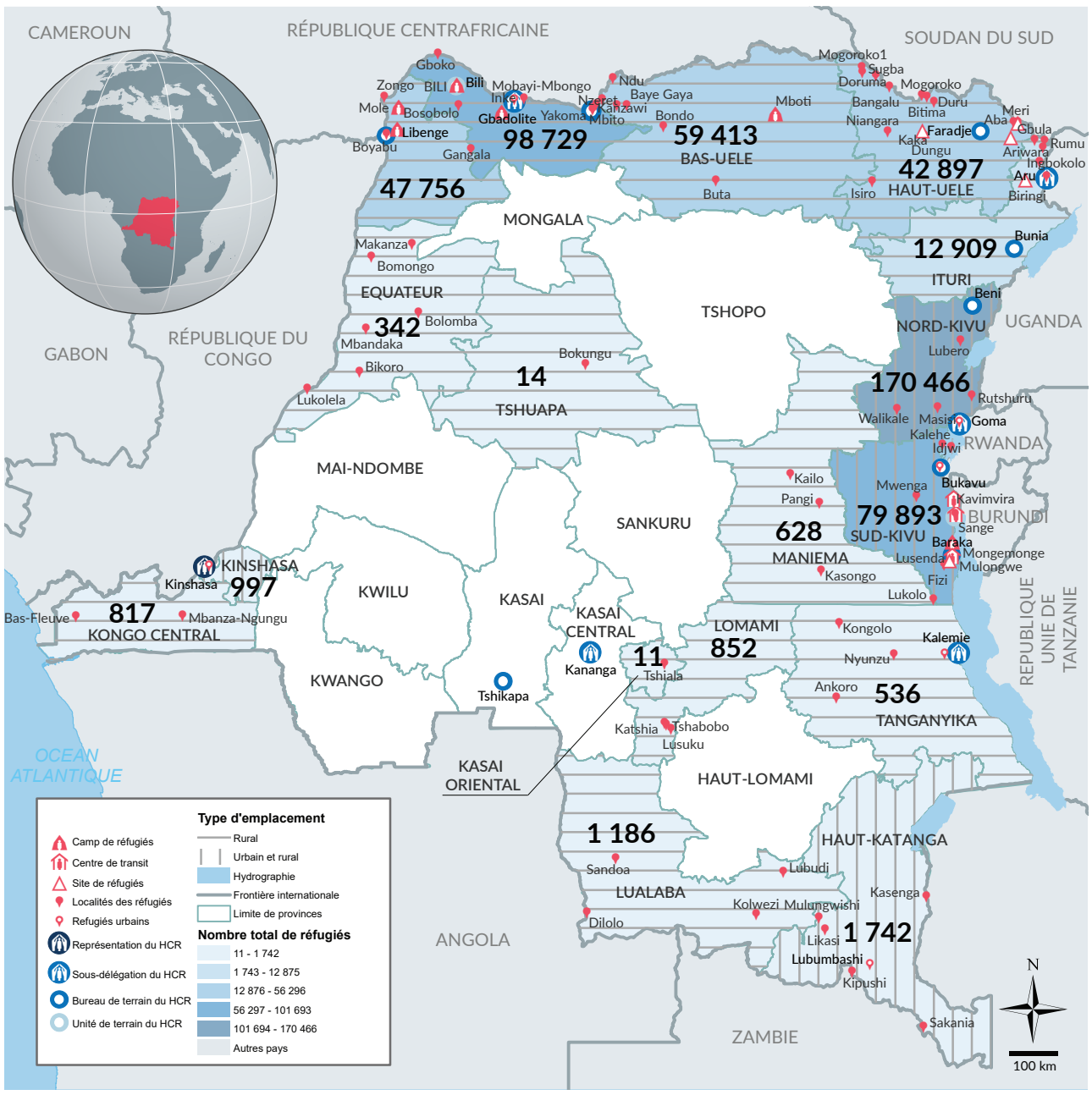

Les frontières et les noms indiqués et les désignations utilisées sur cette carte n'impliquent pas l'approbation ou l'acceptation officielle par les Nations Unies.

Date de création : 10 août 2021 Source: UNHCR/CNR Feedback: codkidrcim@unhcr.org

Statistiques mensuelles des réfugiés et demandeurs d'asile

Réfugiés et demandeurs d'asile centrafricains

Chiffres clés

221 694 Réfugiés et demandeurs d'asile (au 31 juillet 2021)

206 346 Réfugiés enregistrés (au 31 juillet 2021)

15 348 Demandeurs d'asile (au 31 juillet 2021)

195 257 Réfugiés enregistrés biométriquement (95%)

Âge et genre de la population réfugiée

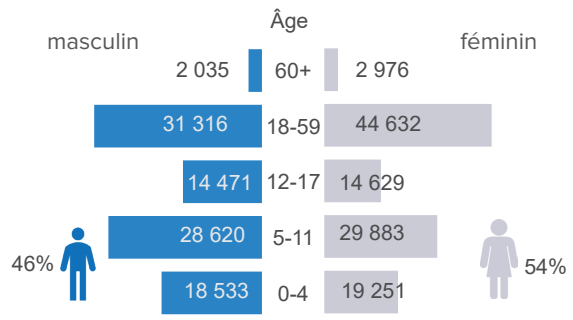

Âge et genre de la population des demandeurs d'asile

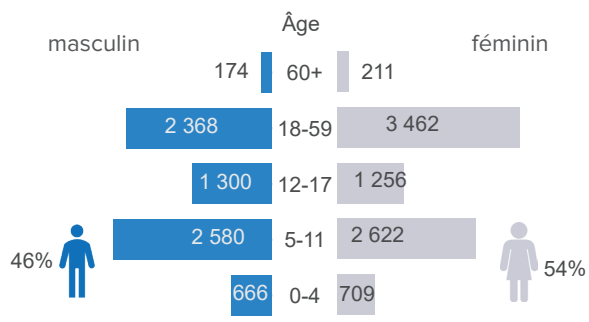

Réfugiés centrafricains par type d'emplacement

148 170 **71,81%** RURAL

57 734 **27,98%** DANS LE CAMP

442 **0,21%** URBAIN

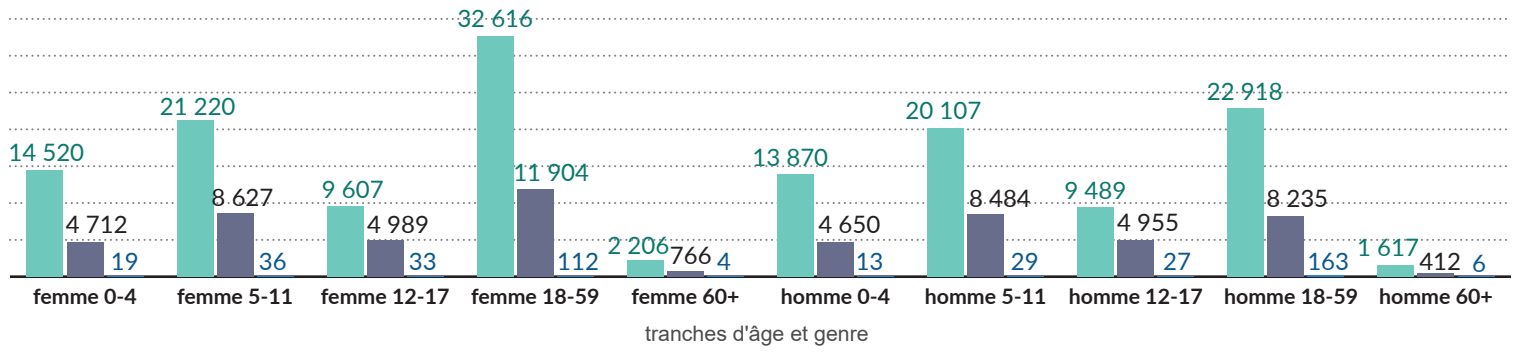

Localisation de réfugiés centrafricaine en RDC

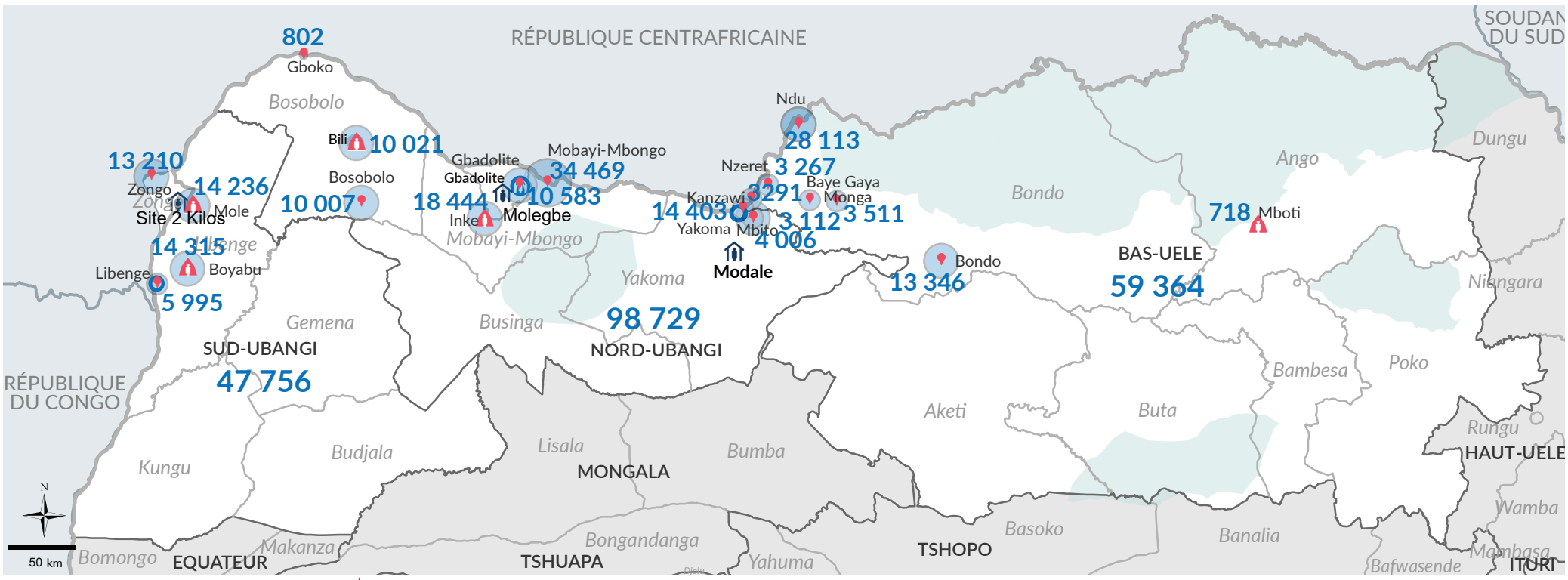

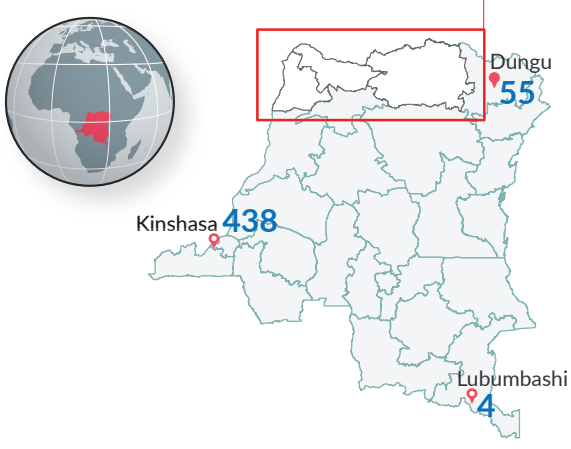

Tendance de la population des réfugiés centrafricains (2016 - 2021)

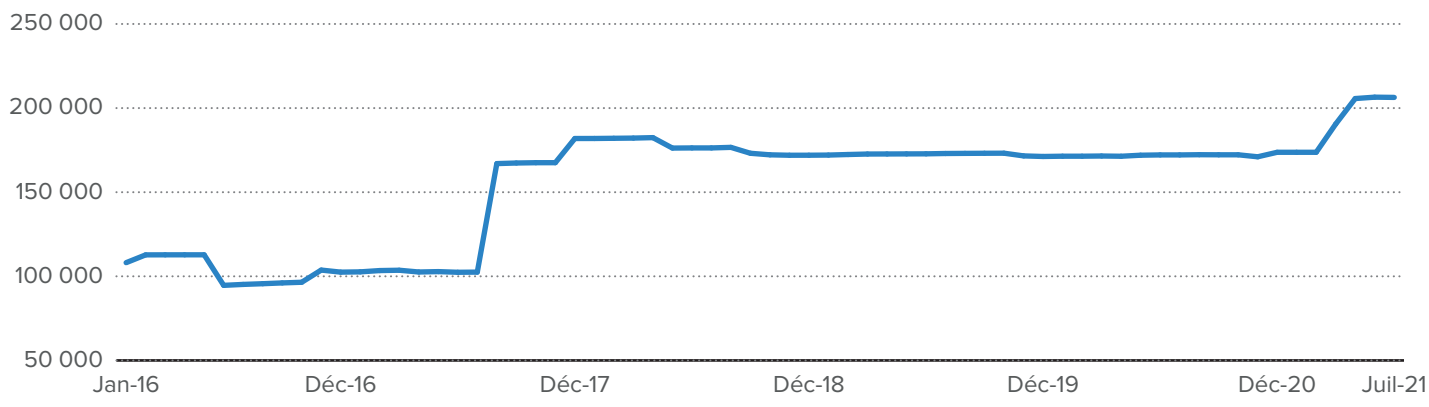

Commentaires sur les chiffres des réfugiés centrafricains

La situation sécuritaire en République centrafricaine (RCA) s'est détériorée pendant la période ayant précédé ou suivi les élections présidentielle et législatives du 27 décembre 2020. Cette situation a eu pour conséquences un afflux de réfugiés dans les pays voisins et en particulier en RDC dans les provinces du Nord Ubangi, Sud Ubangi et Bas Uele.
Au 31 juillet 2021, la CNR avec le support technique du HCR a enregistré et vérifié 73 645 personnes dans les provinces de Bas Uélé, Nord Ubangi et Sud Ubangi dont 45 778 personnes nouveaux arrivées regroupées dans 12 435 ménages et 27 867 personnes anciennement enregistrées dans notre base de données regroupés en 7 701 ménages.

Ce qui fait un total de 221 694 réfugiés et demandeurs d'asile centrafricains en RDC au 31 juillet 2021: dont 206 346 réfugiés et 15 348 demandeurs d'asile.

Les frontières et les noms indiqués et les désignations utilisées sur cette carte n'impliquent pas l'approbation ou l'acceptation officielle par les Nations Unies.

Date de création : 10 août 2021 Source: UNHCR/CNR Feedback: codkidrcim@unhcr.org

Réfugiés et demandeurs d'asile sud-soudanais

Chiffres clés

55 819 Réfugiés et demandeurs d'asile (au 31 juillet 2021)

55 819 Réfugiés enregistrés (au 31 juillet 2021)

0 Demandeurs d'asile (au 31 juillet 2021)

37 281 Réfugiés enregistrés biométriquement (67%)

Âge et genre de la population réfugiée

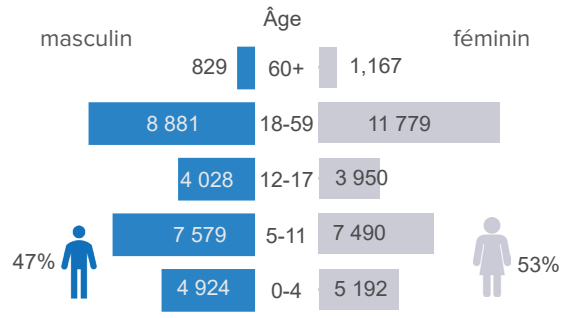

Population de réfugiés sud-soudanais par type d'emplacement

19 971 **35,78%** RURAL

35 793 **64,12%** DANS LE SITE

55 **0,10%** URBAIN

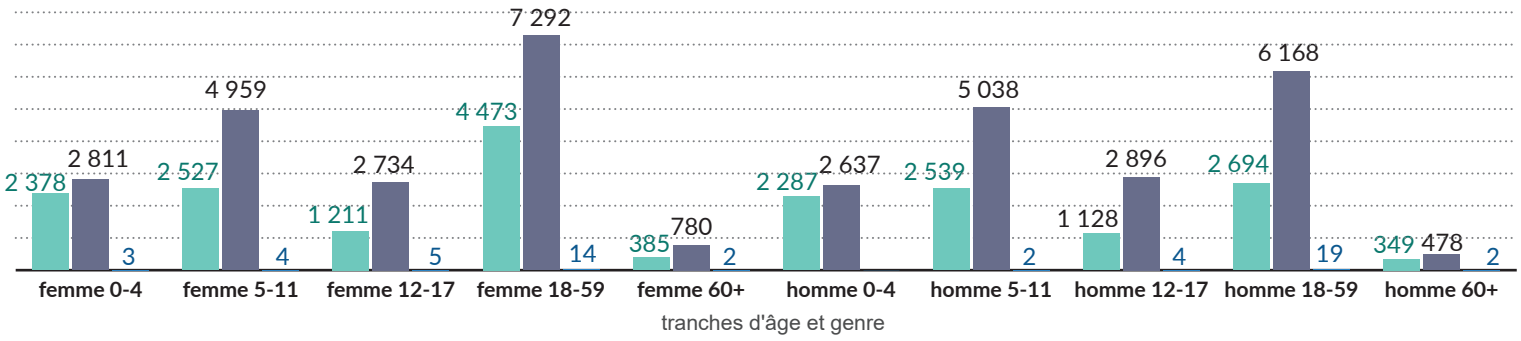

Localisation des réfugiés sud-soudanais en RDC

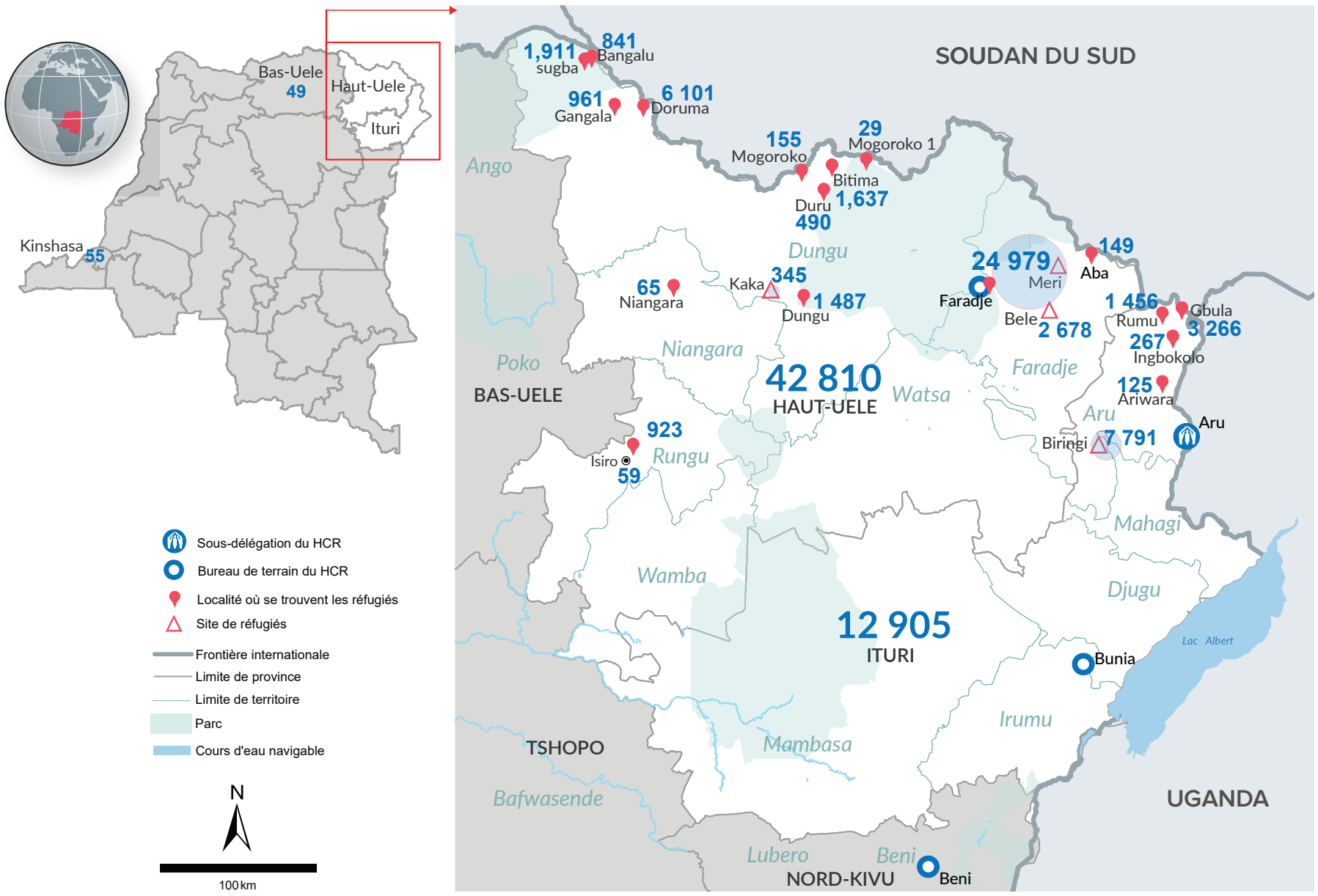

Tendance de la population de réfugiés sud-soudanais (2016 - 2021)

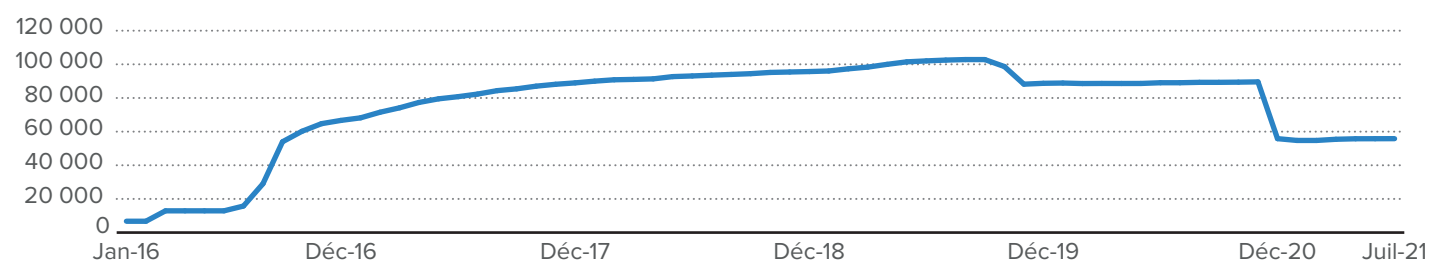

Commentaires sur les chiffres des réfugiés sud-soudanais

La situation de la population réfugiée sud-soudanaise n'a pas connu de changement majeur au cours du mois de juillet 2021.

Les chiffres globaux de nos bénéficiaires sud-soudanais qui se trouvent dans nos 4 sites sont au total de 35 793 ou 64,12 % de la population globale des réfugiés SSD (55 819).

Tous les réfugiés vivant dans les 4 sites, soit 35 793 ont des documents d'identité délivrés par le CNR avec l'appui technique du HCR.

Les frontières et les noms indiqués et les désignations utilisées sur cette carte n'impliquent pas l'approbation ou l'acceptation officielle par les Nations Unies.

Réfugiés et demandeurs d'asile burundais

Chiffres clés

43 038 Réfugiés et demandeurs d'asile (au 30 juin 2021)

42 725 Réfugiés enregistrés

313 Demandeurs d'asile (au 30 juin 2021)

42 725 Réfugiés enregistrés biométriquement (100%)

Âge et genre de la population réfugiée

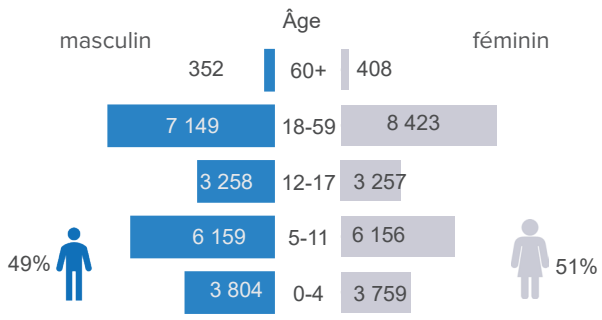

Âge et sexe de la population des demandeurs d'asile

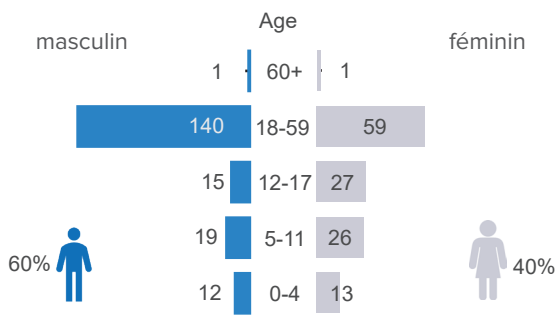

Réfugiés burundais par type d'emplacement

3 670 — **8,59%** — RURAL

37 338 — **87,39%** — DANS LE CAMP / SITE

1 717 — **4,02%** — URBAIN

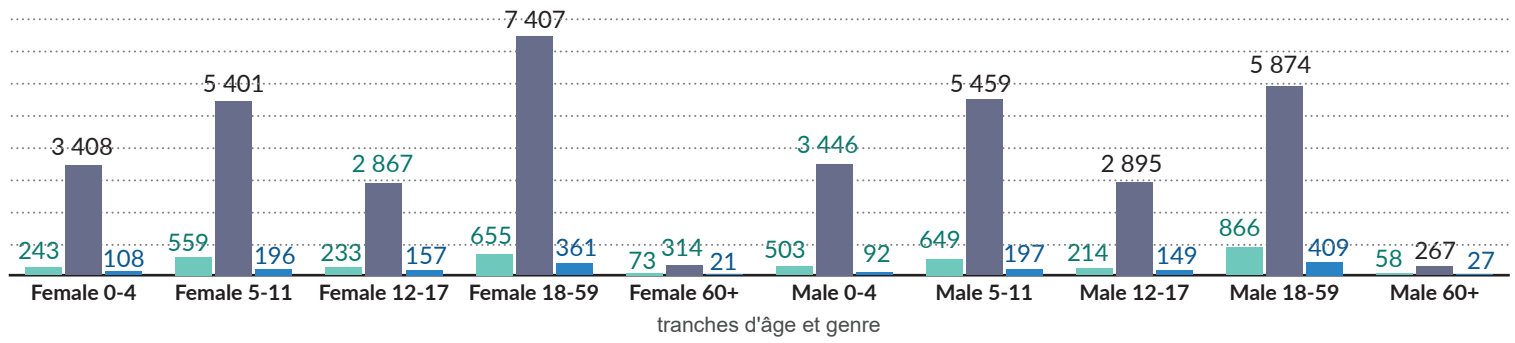

Localisation des réfugiés burundais en RDC

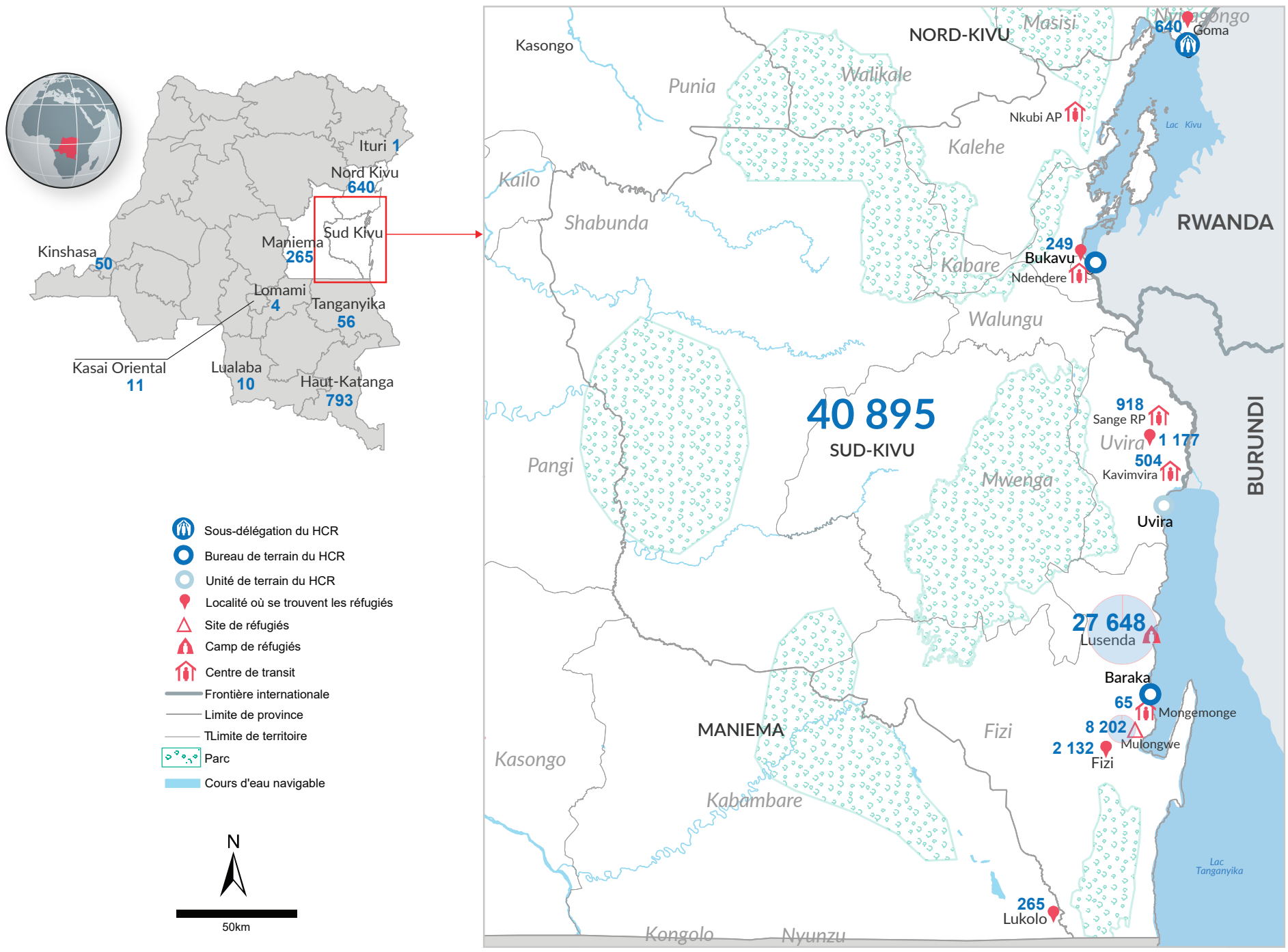

Tendance de la population des réfugiés burundais (2016 - 2021)

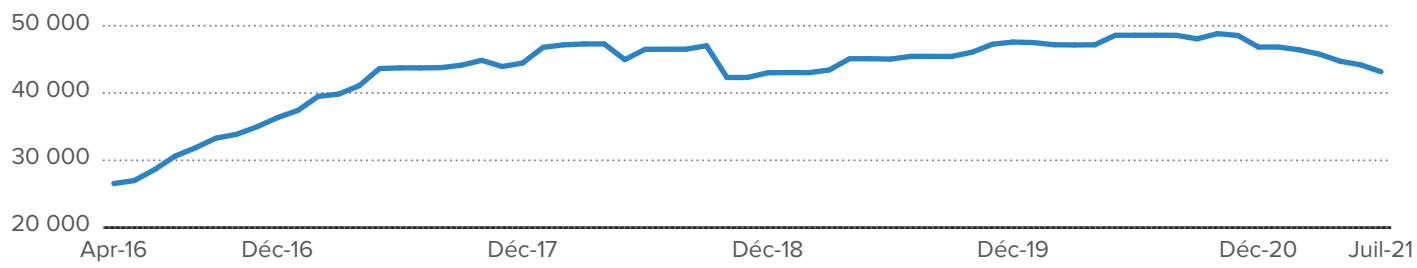

968 réfugiés burundais ont été rapatriés dans leur pays d'origine en juillet 2021.

Du 1er janvier au 31 juillet 2021, 4 683 réfugiés burundais ont été rapatriés dans leur pays d'origine. Le nombre de réfugiés burundais encore en RDC est égal à 42 725.

Tous les réfugiés burundais ont des documents d'identité délivrés par le CNR avec l'appui technique du HCR.

Les frontières et les noms indiqués et les désignations utilisées sur cette carte n'impliquent pas l'approbation ou l'acceptation officielle par les Nations Unies.