

Réfugiés et demandeurs d'asile en RDC

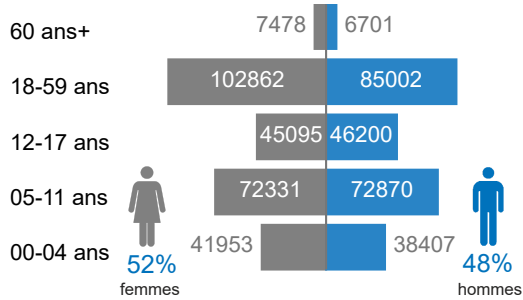
Chiffres clés



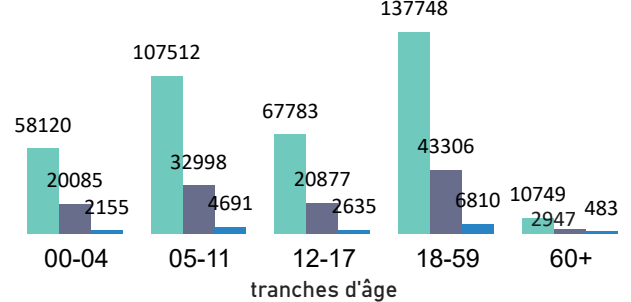
Aperçu de la situation

La population de réfugiés en RDC a légèrement augmenté de 515.066 à **518.899**. Il s'agit principalement de cas de nettoyage et de mise à jour d'adresses dans la base de données ainsi que d'enregistrement continu de réfugiés centrafricains. Le nombre de demandeurs d'asile est passé de 2.576 personnes à **2.183** suite à la reconnaissance de certains par la commission d'éligibilité au cours du mois. **2.590** congolais(ex réfugiés) ont été rapatriés en provenance des pays d'asile.

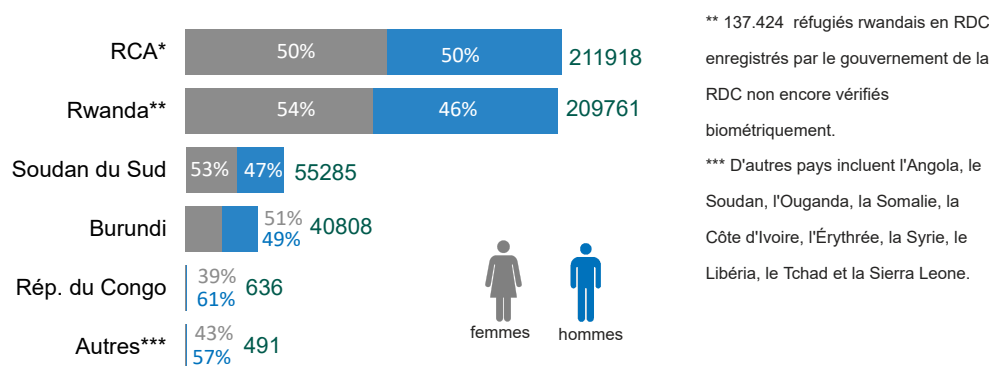
Âge et genre de la population réfugiée



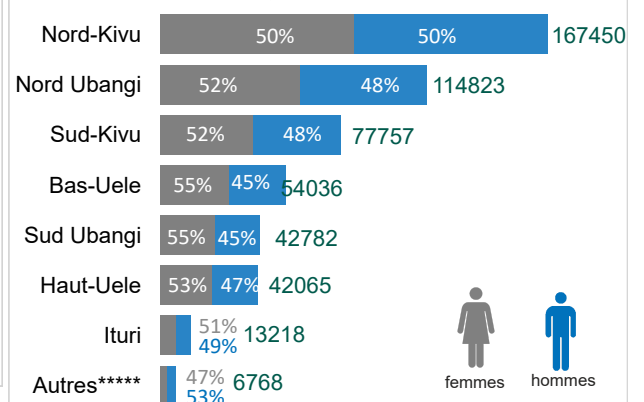
Population réfugiée par type d'emplacement



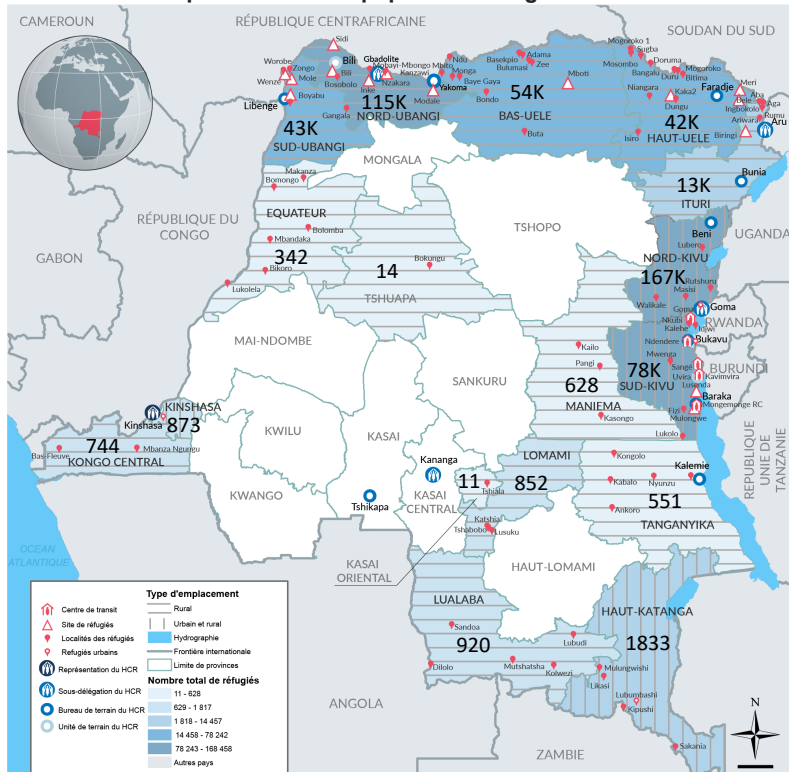
Population réfugiée en RDC par pays d'origine



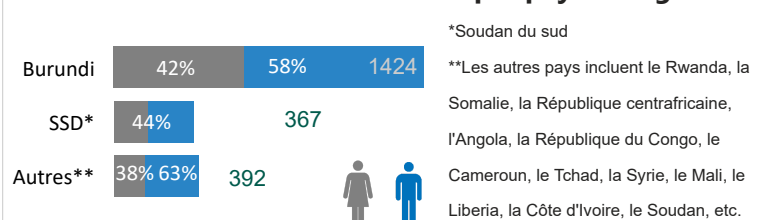
Population réfugiée en RDC par province



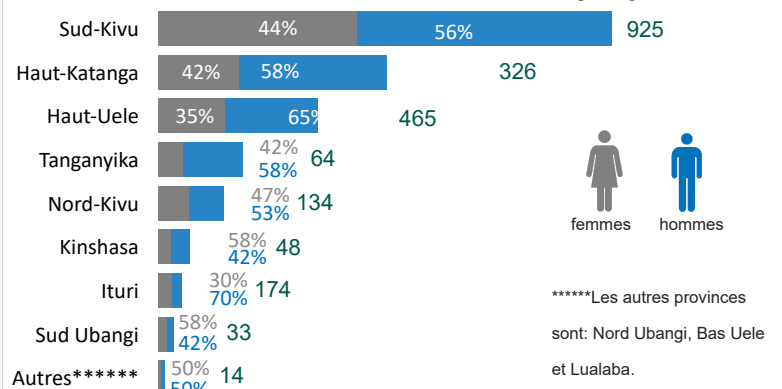
Emplacement de la population réfugiée en RDC



Nombre des demandeurs d'asile par pays d'origine



Nombre des demandeurs d'asile en RDC par province



Nombre de réfugiés rapatriés à partir de la RDC

Pays d'origine	2018	2019	2020	2021	2022	Total
RCA	9	3137	2061	5021	3350	13578
Burundi	180	101	1943	7296	2726	12246
Rwanda	3053	2136	922	1920	1401	9432
Rép. du Congo		3	5			8
Soudan du Sud					3	3
Total	3242	5377	4931	14237	7480	35267

Âge et genre des demandeurs d'asile

Genre	00-04 ans	05-11 ans	12-17 ans	18-59 ans	60 ans+	Total
Féminin	177	191	108	410	19	905
Masculin	187	193	132	743	23	1278
Total	364	384	240	1153	42	2183

Réfugiés et demandeurs d'asile centrafricains

Chiffres clés

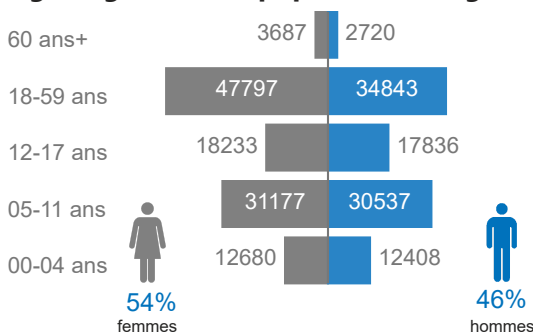
211 953
Réfugiés et demandeurs d'asile
(au 31 Août 2022)

211 918
Réfugiés enregistrés
(au 31 Août 2022)

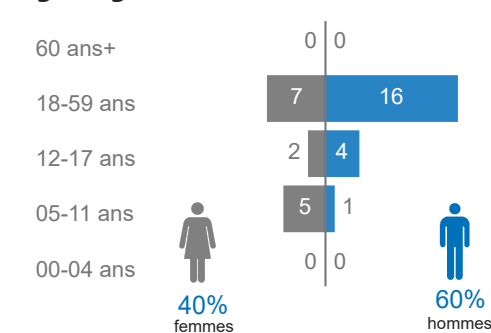
35
Demandeurs d'asile
(au 31 Août 2022)

199 232
Réfugiés et demandeurs d'asile enregistrés biométriquement

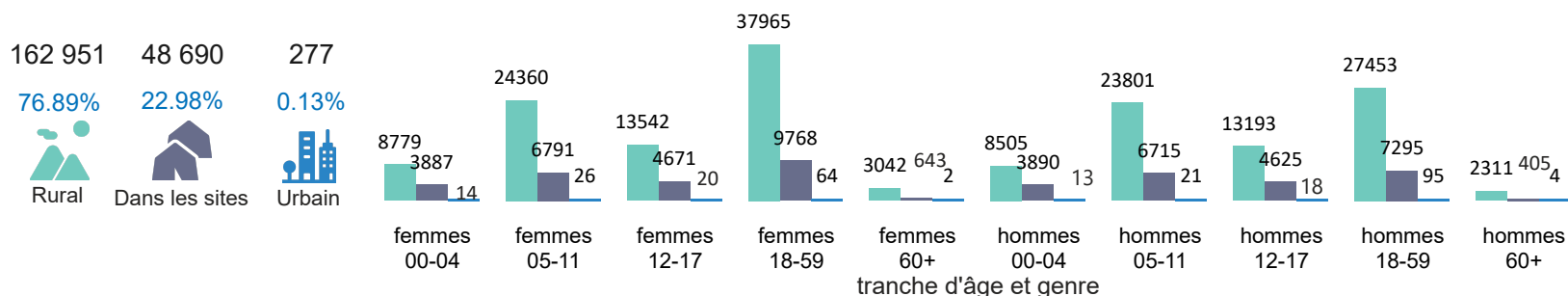
Âge et genre de la population réfugiée



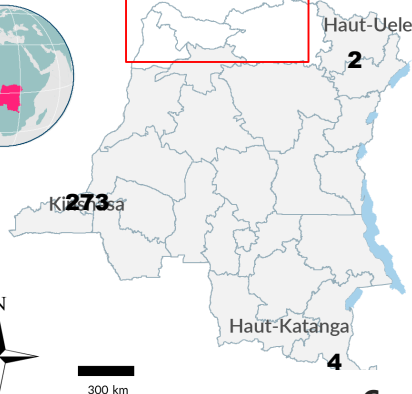
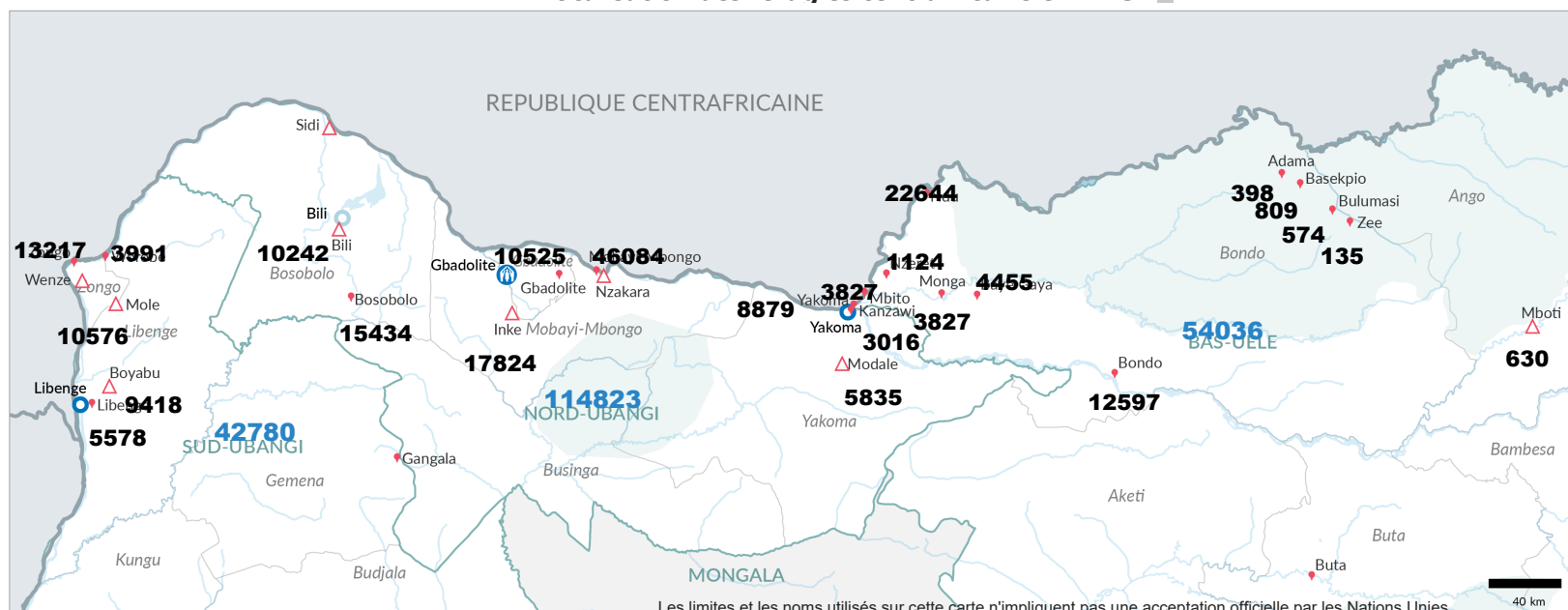
Âge et genre des demandeurs d'asile



Réfugiés centrafricains par type d'emplacement

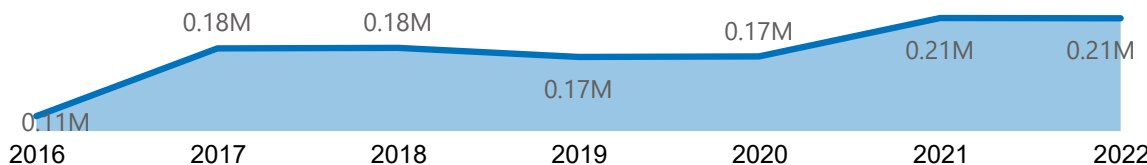


Localisation des réfugiés centrafricains en RDC



- Réfugié en zone rurale
- ▲ Site des réfugiés
- ⓘ Sous-délégation du HCR
- Bureau de terrain du HCR
- Unité de terrain du HCR
- Limite de province
- Limite de territoire
- Autres pays
- Parc
- Frontière internationale

Tendance de la population des réfugiés centrafricains (2016 - 2022)



Commentaires sur les chiffres des réfugiés centrafricains

211.953 réfugiés et demandeurs d'asile centrafricains en RDC soit 211.918 réfugiés et 35 demandeurs d'asile avec des documents d'identité délivrés par le gouvernement avec l'appui du HCR. L'on note une augmentation de **2.4 %** de la population comparé au mois de juillet due aux nouvelles naissances (272 cas) et 4.714 cas de nettoyage des adresses dans la base de données proGres V4. Ces personnes sont installées dans les provinces du Nord Ubangi (114.823 personnes), Sud Ubangi (42.780 personnes), Bas Uélé (54.036 personnes), Kinshasa (305 personnes) et Haut Katanga (6 personnes), Haut Uélé (2 personnes) et Nord Kivu (une personne).

Réfugiés et demandeurs d'asile sud-soudanais

Chiffres clés

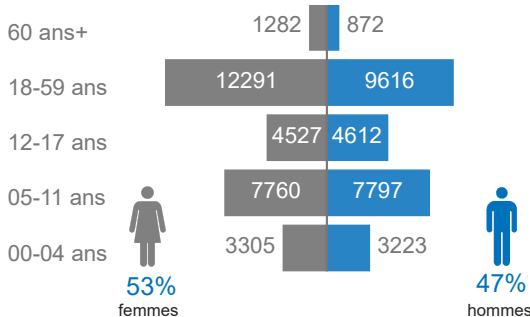
55 652
Réfugiés et demandeurs d'asile
(au 31 Août 2022)

55 285
Réfugiés enregistrés
(au 31 Août 2022)

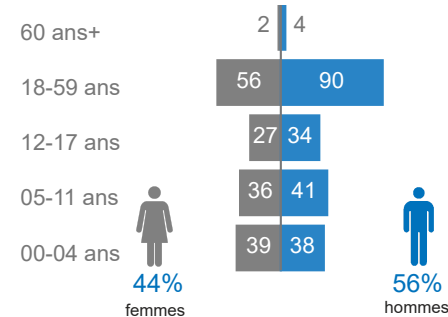
367
Demandeurs d'asile
(au 31 Août 2022)

51 980
Réfugiés et demandeurs d'asile enregistrés biométriquement

Âge et genre de la population réfugiée



Âge et genre des demandeurs d'asile

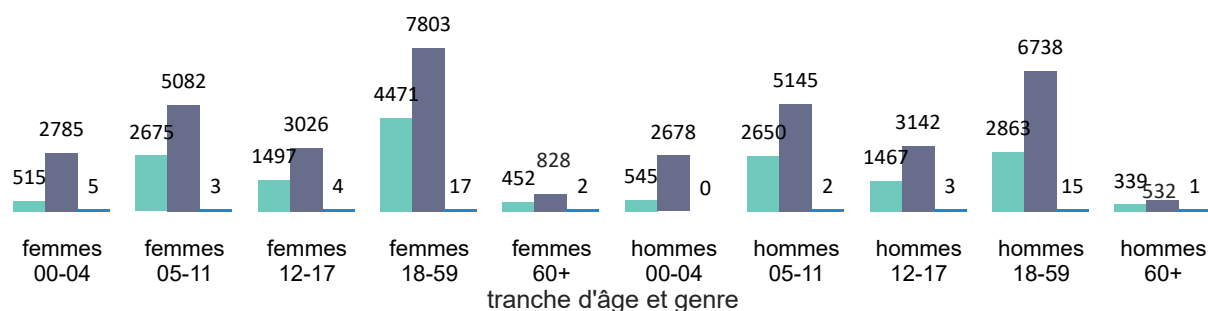


Réfugiés sud-soudanais par type d'emplacement

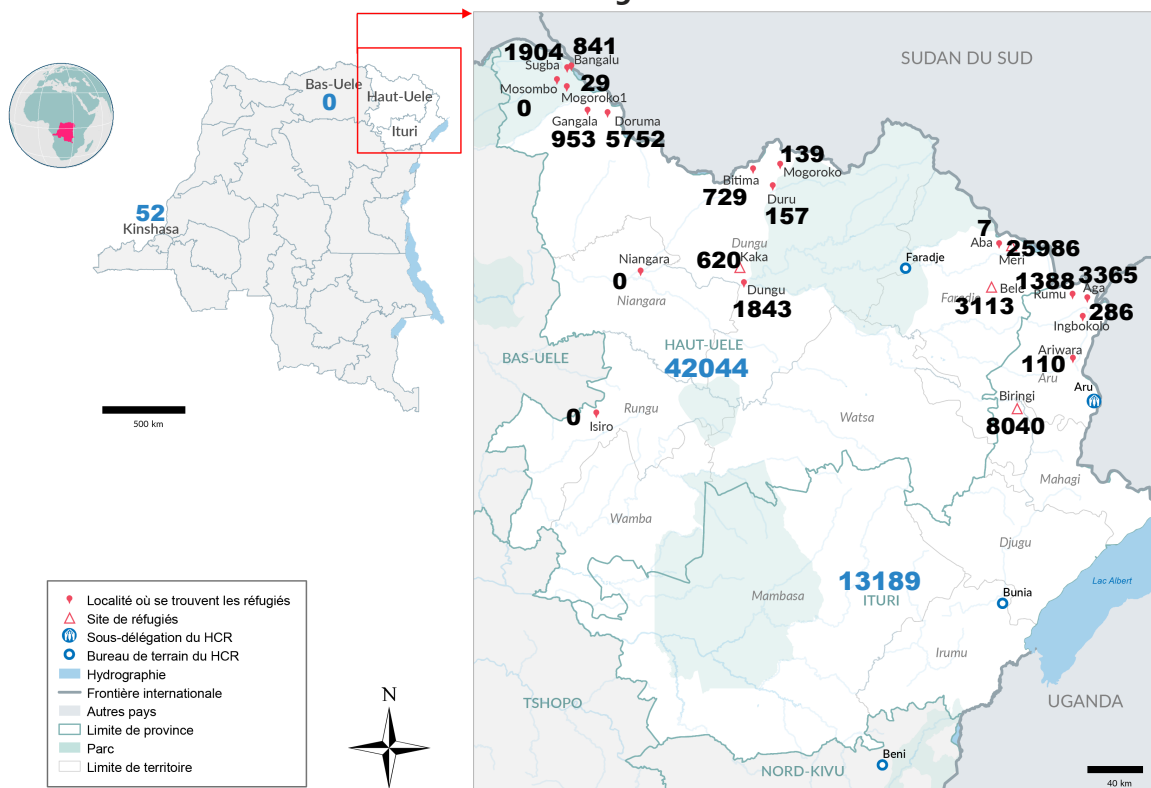
17 474 Rural
31.61%

37 759 Dans les sites
68.3%

52 Urbain
0.09%

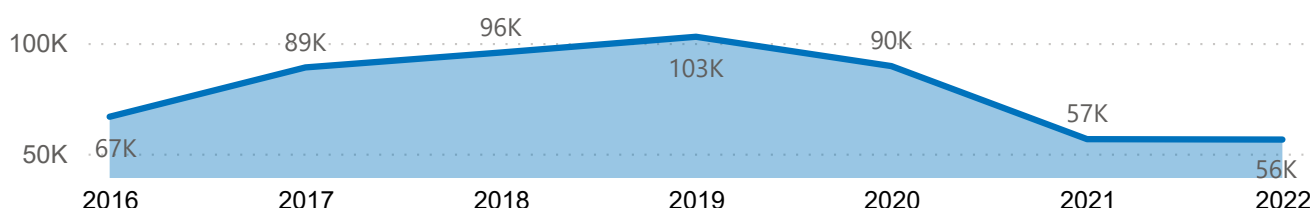


Localisation des réfugiés sud-soudanais en RDC



Les limites et les noms utilisés sur cette carte n'impliquent pas une acceptation officielle par les Nations Unies.

Tendance de la population des réfugiés sud-soudanais (2016 - 2022)



Commentaires sur les chiffres des réfugiés sud-soudanais

55.652 réfugiés et demandeurs d'asile Sud Soudanais en RDC soit une diminution de **2.7%** par rapport aux données du mois de juillet 2022, principalement des cas de nettoyage des données, résolution des cas d'arbitrage et des absents. Seuls **37.139**, soit (67%) vivent dans les camps (Biringi, Meri et Bele) et détiennent des documents d'identités délivrés par le gouvernement avec l'appui technique du HCR.

Réfugiés et demandeurs d'asile burundais

Chiffres clés

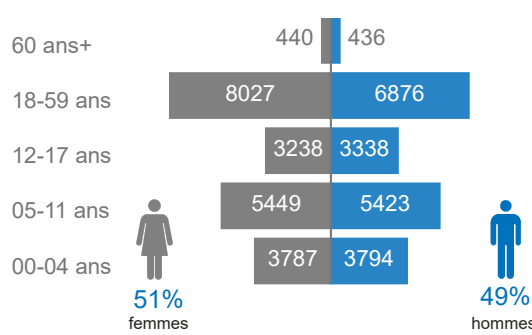
42 232
Réfugiés et demandeurs d'asile
(au 31 Août 2022)

40 808
Réfugiés enregistrés
(au 31 Août 2022)

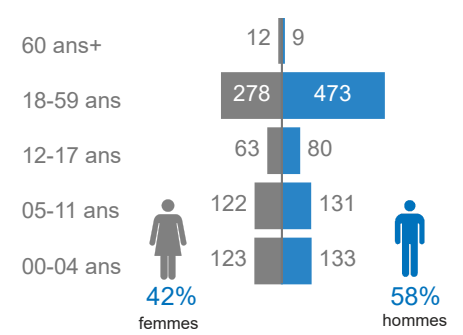
1 424
Demandeurs d'asile
(au 31 Août 2022)

37 013
Réfugiés et demandeurs d'asile enregistrés biométriquement

Âge et genre de la population réfugiée



Âge et genre des demandeurs d'asile

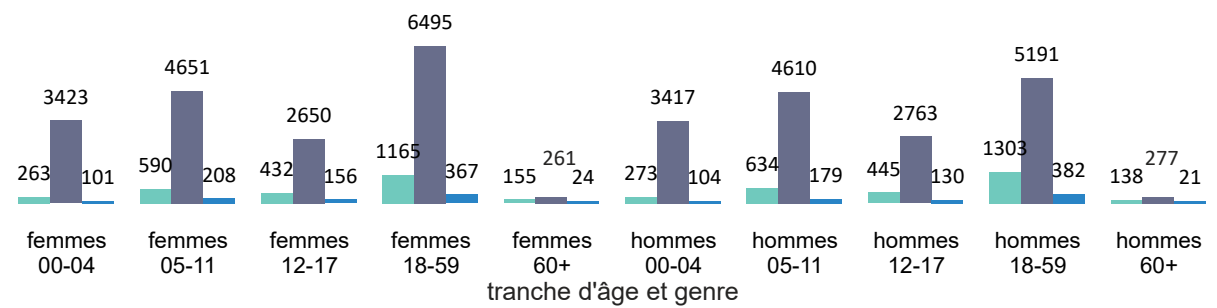


Réfugiés burundais par type d'emplacement

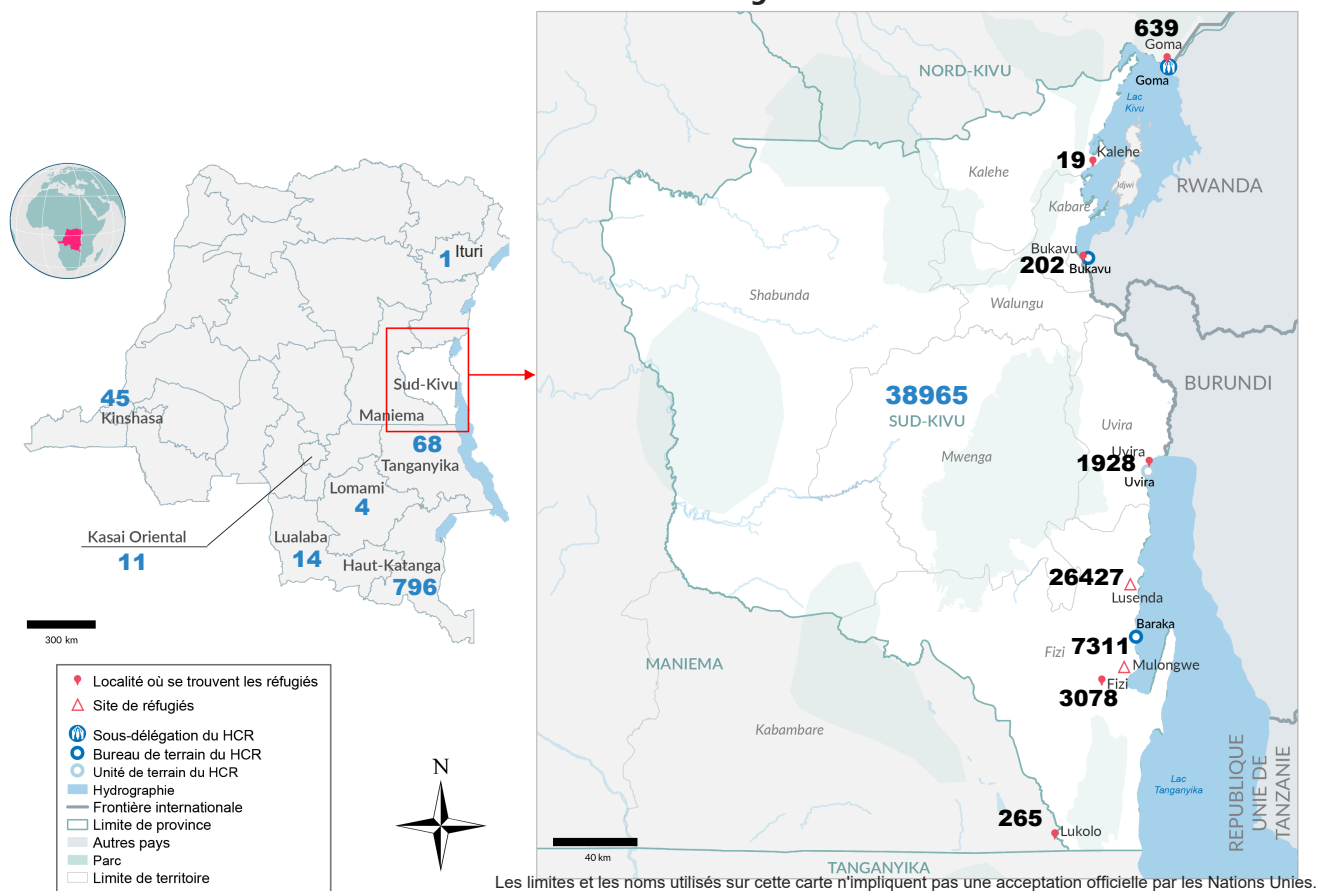
5 398 Rural
13.23%

33 738 Dans les sites
82.67%

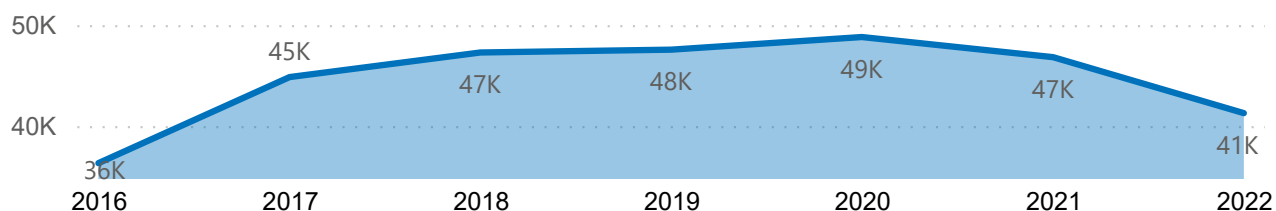
1 672 Urbain
4.1%



Localisation des réfugiés burundais en RDC

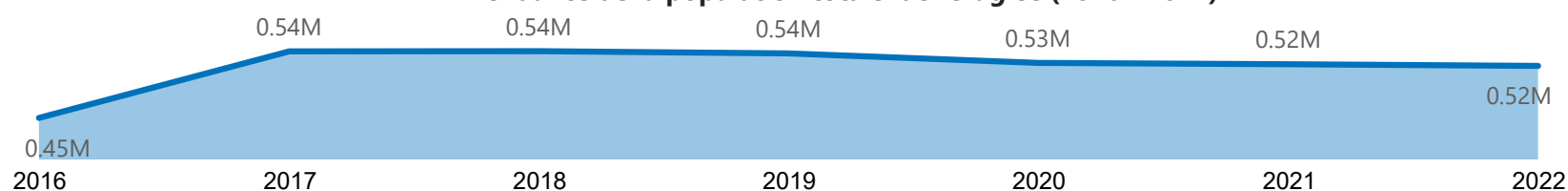


Tendance de la population des réfugiés burundais (2016 - 2022)



Commentaires sur les chiffres des réfugiés burundais

42.232 réfugiés et demandeurs d'asile burundais dont **40.808** réfugiés et **1.424** demandeurs d'asile soit une augmentation de **0.02 %**. Cette augmentation est due aux 7 cas d'activations et à 3 naissances enregistrées. Ils détiennent tous des documents d'identité délivrés par le gouvernement avec l'appui technique du HCR.

Tendance de la population totale de réfugiée (2016 - 2022)

Retournés en RDC (ex-réfugiés) au mois d' Août

2590 congolais rapatriés en août en provenance de l'Angola (**447 personnes**), de la Zambie (**2135 personnes**), de l'Afrique du Sud (54 personnes), du Mozambique (9 personnes) et du Sénégal (5 personnes) soit un total de **3.863** rapatriés depuis le début de l'année.

Profil de la population total réfugiée en RDC
A) Enfants Scolarisables

filles de 3 à 5 ans	filles de 6 à 11 ans	filles de 12 à 13 ans	filles de 14 à 17 ans	femmes de 18 à 24 ans	TotalFilles	garçons de 3 à 5 ans	garçons de 6 à 11 ans	garçons de 12 à 13 ans	garçons de 14 à 17 ans	hommes de 18 à 24 ans	TotalGarçons	Total
15844	36556	10206	14932	16982	94520	15860	36363	9979	14978	14393	91573	186093

B) Personnes ayant des besoins spécifiques: 42 290

Besoins spécifiques	0-4 ans	5-11 ans	12-17 ans	18-59 ans	60 ans et plus	Sum of Total	%
Femme à risque	0	0	0	11484	485	11969	28.30%
Condition médicale critique	328	961	415	7229	446	9379	22.18%
Parent isolé	0	0	0	6148	480	6628	15.67%
Personne âgée à risque	0	0	0	0	5647	5647	13.35%
Situation d'handicap	38	412	405	2618	661	4134	9.78%
Enfant non accompagné ou séparé	165	1486	1633	0	0	3284	7.77%
Besoins spécifiques de protection juridique et physique	2	30	34	509	51	626	1.48%
Enfant à risque	17	129	374	0	0	520	1.23%
Unité familiale	0	12	7	52	1	72	0.17%
Survivant de tortures	0	1	0	30	0	31	0.07%
Violences basées sur le genre	0	0	0	0	0	0	0.00%

C) Documentation (délivrée par le gouvernement): 60 244 réfugiés et demandeurs d'asiles installés dans les zones urbaines et dans les sites/Camps détiennent les Cartes de Réfugiés soit 30% de la population éligible (181.599 personnes). En revanche, **321.231** personnes détiennent des attestations de réfugiés et de demandeurs d'asile.

Profil des réfugiés centrafricains, Sud soudanais et Burundais en RDC

A) Enfants Scolarisables Centrafricains: 128,344

filles de 3 à 5 ans	filles de 6 à 11 ans	filles de 12 à 13 ans	filles de 14 à 17 ans	femmes de 18 à 24 ans	Total Filles	garçons de 3 à 5 ans	garçons de 6 à 11 ans	garçons de 12 à 13 ans	garçons de 14 à 17 ans	hommes de 18 à 24 ans	Total Garçons	Total
11238	25213	7124	10331	11427	65333	11305	24953	6864	10335	9554	63011	128344

B) Enfants Scolarisables Sud soudanais: 34,124

filles de 3 à 5 ans	filles de 6 à 11 ans	filles de 12 à 13 ans	filles de 14 à 17 ans	femmes de 18 à 24 ans	Total Filles	garçons de 3 à 5 ans	garçons de 6 à 11 ans	garçons de 12 à 13 ans	garçons de 14 à 17 ans	hommes de 18 à 24 ans	Total Garçons	Total
2315	6886	1862	2681	3614	17358	2236	6933	1884	2660	3053	16766	34124

C) Enfants Scolarisables Burundais: 23,625

filles de 3 à 5 ans	filles de 6 à 11 ans	filles de 12 à 13 ans	filles de 14 à 17 ans	femmes de 18 à 24 ans	Tfilles	garçons de 3 à 5 ans	garçons de 6 à 11 ans	garçons de 12 à 13 ans	garçons de 14 à 17 ans	hommes de 18 à 24 ans	Tgarçons	Total
2291	4457	1220	1920	1941	11829	2319	4477	1231	1983	1786	11796	23625

D) Centrafricains avec des besoins spécifiques: 27 388

Besoins spécifiques	0-4 ans	5-11 ans	12-17 ans	18-59 ans	60 ans et plus	Total	%
Femme à risque	0	0	0	7220	287	7507	27.41%
Condition médicale critique	307	713	291	5263	228	6802	24.84%
Personne âgée à risque	0	0	0	0	3907	3907	14.27%
Parent isolé	0	0	0	3469	317	3786	13.82%
Situation d'handicap	28	225	246	1714	355	2568	9.38%
Enfant non accompagné ou séparé	155	1060	911	0	0	2126	7.76%
Enfant à risque	12	67	294	0	0	373	1.36%
Besoins spécifiques de protection juridique et physique	2	23	30	175	13	243	0.89%
Unité familiale	0	12	5	38	1	56	0.20%
Torture	0	0	0	18	2	20	0.07%
Violences basées sur le genre	0	0	0	0	0	0	0.00%

E) Sud soudanais avec des besoins spécifiques: 7 279

Besoins spécifiques	0-4 ans	5-11 ans	12-17 ans	18-59 ans	60 ans +	Total	%
Femme à risque	0	0	0	2240	119	2359	32.41%
Condition médicale critique	11	125	51	981	119	1287	17.68%
Personne âgée à risque	0	0	0	0	1286	1286	17.67%
Enfant non accompagné ou séparé	7	323	556	0	0	886	12.17%
Situation d'handicap	3	70	67	405	222	767	10.54%
Parent isolé	0	0	0	561	62	623	8.56%
Enfant à risque	0	22	23	0	0	45	0.62%
Besoins spécifiques de protection juridique et physique	0	1	1	11	2	15	0.21%
Unité familiale	0	0	2	7	0	9	0.12%
Torture	0	0	0	2	0	2	0.03%
Violences basées sur le genre	0	0	0	0	0	0	0.00%

F) Burundais avec des besoins spécifiques: 7 411

Besoins spécifiques	0-4 ans	5-11 ans	12-17 ans	18-59 ans	60 ans +	Total	%
Besoins spécifiques de protection juridique et physique	0	6	3	323	36	368	4.97%
Condition médicale critique	10	123	73	985	99	1290	17.41%
Enfant à risque	5	39	58	0	0	102	1.38%
Enfant non accompagné ou séparé	3	103	166	0	0	272	3.67%
Femme à risque	0	0	0	2024	79	2103	28.38%
Parent isolé	0	0	0	2118	101	2219	29.94%
Personne âgée à risque	0	0	0	0	454	454	6.13%
Situation d'handicap	0	0	0	499	84	583	7.87%
Torture	0	1	0	10	2	13	0.18%
Unité familiale	0	0	0	7	0	7	0.09%
Violence basée sur le genre	0	0	0	0	0	0	0.00%

Profil des réfugiés Centrafricains, sud-soudanais et Burundais en RDC

A) **Centrafricains: Profession (les 7 principales professions pour les personnes âgées de 18 ans et plus): 61 294** personnes avec occupation

Profession	femmes	hommes	Total	%
Travailleurs agricoles qualifiés orientés vers le marché	26526	11677	38203	62.33%
Employés de vente	6916	1870	8786	14.33%
Ouvriers qualifiés de la foresterie, de la pêche et de la chasse axés sur le marché	315	5837	6152	10.04%
Manoeuvres agricoles, forestières et des pêches	3365	1577	4942	8.06%
Professionnels associés en affaires et en administration	1226	545	1771	2.89%
Professionnels de l'enseignement	253	588	841	1.37%
Professionnels juridiques, sociaux et culturels	89	510	599	0.98%

B) **Sud Soudanais: Profession (les principales professions pour les personnes âgées de 18 ans et plus): 13 529** personnes avec occupation

Profession	femmes	hommes	Total	%
Manœuvres de l'agriculture, de la sylviculture et de la pêche	2318	1443	3761	27.80%
Travailleurs agricoles qualifiés orientés vers le marché	6027	3741	9768	72.20%

C) **Burundais: Profession (les principales professions pour les personnes âgées de 18 ans et plus): 10 184** personnes avec occupation

Profession	femmes	hommes	Total	%
Travailleurs de l'agriculture, de la sylviculture et de la pêche	4310	3051	7361	72.28%
Travailleurs agricoles qualifiés orientés vers le marché	1803	1020	2823	27.72%