



UCHODźCY Z UKRAINY W POLSCE PROFILOWANIE LIPIEC 2022

WPROWADZENIE

Na dzień 12. września 2022 r. w Polsce w ramach ochrony tymczasowej zarejestrowało się 1,4 mln osób, co stanowi najwyższą liczbę wśród krajów UE. W całej Europie zarejestrowano dotychczas ponad 7,1 mln uchodźców z Ukrainy¹.

W celu zrozumienia profilu demograficznego uchodźców z Ukrainy, ich zamiarów i potrzeb, dostępu do informacji oraz trendów przemieszczania się, UNHCR we współpracy z REACH rozpoczęło regionalny (a więc odbywający się w kilku krajach ościennych: Polsce, Słowacji, Mołdawii oraz Rumunii) proces “profilowania” oparty przede wszystkim na badaniach ilościowych (kwestionariuszowych). Wywiady przeprowadzane były na terenach przygranicznych, w ośrodkach tranzytowych i recepcyjnych, biurach organizacji pozarządowych, na dworcach kolejowych i autobusowych oraz w ogólnych punktach informacyjnych i pomocowych. Z osobami, które wyraziły zgodę na udział w badaniu, ankieterzy przeprowadzali około 20-minutowy wywiad przy użyciu jednolitego, spójnego dla regionu kwestionariusza. W Polsce wywiady przeprowadzane były w kilku wybranych województwach, głównie w dużych ośrodkach miejskich. Z uwagi na metodologię i nielosowy dobór próby badanie nie jest reprezentatywne, a jego wyniki nie mogą być uogólnione na całą populację uchodźców. Pokazują natomiast trendy i pozwalają na zidentyfikowanie tendencji i najpilniejszych potrzeb.


Niniejszy raport przedstawia wyniki **3,854 wywiadów** przeprowadzonych z uchodźcami przebywającymi w Polsce między 1 a 31 lipca 2022 r.

DOWIEDZ SIĘ WIĘCEJ



Raport regionalny
ŻYCIE W
ZAWIESZENIU:
PROFILE I INTENCJE
UCHODźCÓW Z
UKRAINY

Lipiec 2022



Raport z czerwca:
UCHODźCY Z UKRAINY
W POLSCE.
PROFILOWANIE.

Czerwiec 2022



Portal Danych
Operacyjnych
- Sytuacja
Uchodźców z
Ukrainy: **POLSKA**

**NAJWAŻNIEJSZE INFORMACJE**

Podobnie jak w czerwcu (raport dostępny [tu](#)), tak i w lipcu większość respondentów deklaruwała plan pozostania w Polsce. Wraz z przewidywanym napływem nowych uchodźców w najbliższych miesiącach stworzy to szczególne wyzwania dla polskich instytucji i uczestników działań humanitarnych.

Większość uchodźców, z którymi przeprowadzono wywiady w lipcu (60%), zamierza zostać w Polsce. Jest to szczególnie częste wśród osób z obwodów żytomierskiego (75%), chmielnickiego (75%) i wołyńskiego (69%), natomiast wśród uchodźców z obwodów zaporoskiego, kijowskiego i dniepropietrowskiego zaobserwowano szczególnie wysoki odsetek planujących powrót do Ukrainy (odpowiednio 35%, 26% i 25%, wobec średniego poziomu 20%). Wśród planujących powrót najczęstszą motywacją jest chęć odwiedzenia rodziny (22%) – z zamiarem powrotu do Polski.

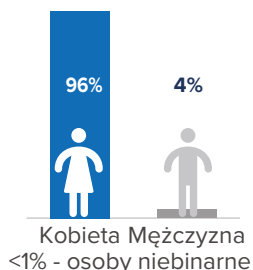
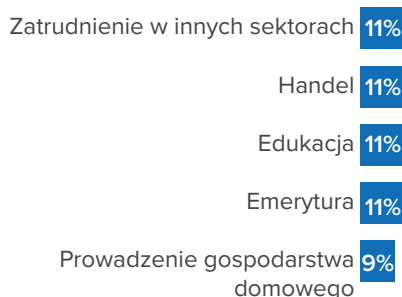
Aż 22% uchodźców podróżuje z co najmniej jedną osobą o specjalnych potrzebach – najczęściej z osobą z niepełnosprawnością (11%) lub poważną chorobą (7%). 15% respondentów podróżuje z co najmniej jedną osobą starszą – te osoby częściej deklarują potrzebę otrzymania pomocy medycznej i materialnej.

Wsparcie finansowe, dostęp do zatrudnienia i zakwaterowania pozostają najczęściej zgłaszanymi potrzebami. W dalszej kolejności wymieniane są pomoc rzeczowa i medyczna. Wraz z nadejściem zimy dostęp do mieszkań stanie się jeszcze trudniejszy, zwłaszcza ze względu na rosnące ceny energii².

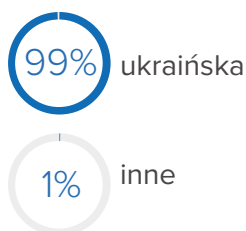
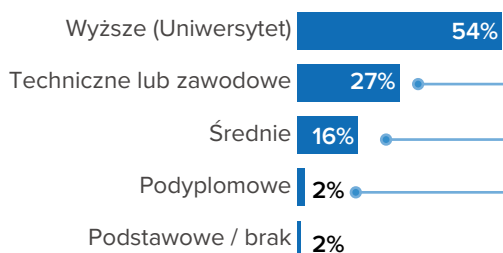
**DEMOGRAFIA**

Wśród społeczności, z którą przeprowadzono wywiady w lipcu, większość stanowią Ukrainki podróżujące z członkami bliskiej rodziny (głównie z dzieckiem/niemowlęciem i/lub innymi dorosłymi kobietami), o wysokim poziomie wykształcenia (ponad połowa osób posiada wykształcenie wyższe) i zróżnicowanym doświadczeniu zawodowym.

74% respondentów podróżowało z innymi osobami, z czego 93% z bliską rodziną. Ponad połowa (58%) podróżuje z co najmniej jednym dzieckiem lub niemowlęciem, a 15% z co najmniej jedną osobą w wieku 60 lat lub więcej. Średnio respondenci podróżowali z 2 innymi osobami.

Płeć respondentów**Zatrudnienie w Ukrainie****Struktura zatrudnienia z podziałem na grupy wiekowe:**

Bezrobocie jest najczęstsze wśród najmłodszych osób, w wieku 18–24 lat (27%, n=276), a emerytura, co oczywiste – wśród osób w wieku 60 lat i starszych (73%, n=515).

Narodowość**Formalne wykształcenie****według grupy wiekowej**

	18-24	25-39	40-59	60+
Wyższe (Uniwersytet)	50%	61%	53%	42%
Techniczne lub zawodowe	15%	23%	29%	41%
Średnie	33%	13%	16%	14%
Podyplomowe	1%	2%	2%	3%

PLANY NA PRZYSZŁOŚĆ

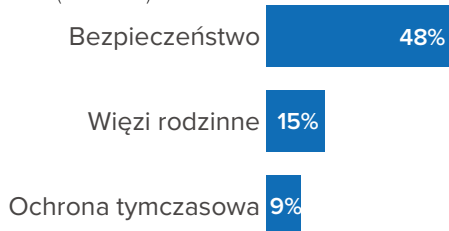
Większość respondentów (60%) planuje obecnie pozostać w Polsce. Najczęstszą motywacją do pozostania (wskazaną przez 48%) jest bezpieczeństwo, a następnie więzi rodzinne (15%). Zamiar pozostania jest szczególnie wysoki wśród uchodźców podróżujących z osobami o szczególnych potrzebach (71%) oraz wśród osób z obwodów żytomierskiego, chmielnickiego i wołyńskiego (odpowiednio 75%, 75% i 69%). Jedna piąta respondentów (20%) zgłosiła zamiar powrotu do Ukrainy. 13% planuje przenieść się do innego kraju, przy czym najczęściej podawanymi miejscami docelowymi są Niemcy, Wielka Brytania i Holandia.

Zamiary: Pozostanie w Polsce

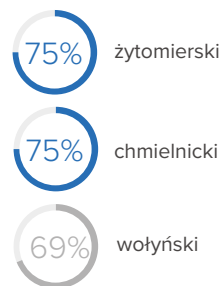
60% ankietowanych planuje zostać w Polsce

Trzy główne powody pozostania w Polsce

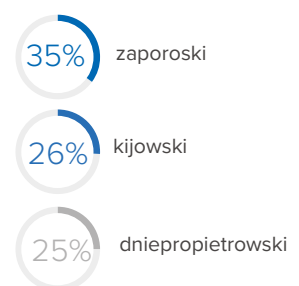
(n=2317)



Najliczniej reprezentowane obwody pochodzenia wśród osób zamierzających zostać w Polsce*



Najliczniej reprezentowane obwody pochodzenia wśród osób zamierzających powrócić do Ukrainy*



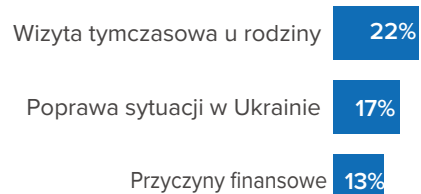
* % przedstawia odsetek respondentów z danego obwodu zamierzających pozostać w Polsce lub powrócić do Ukrainy

Zamiary: Powrót do Ukrainy

Wśród respondentów, z którymi rozmawiano w lipcu, jedna piąta planowała powrót do Ukrainy - najczęściej czasowo, by odwiedzić rodzinę, ale również z powodów finansowych lub dlatego, że w ich odczuciu sytuacja w kraju jest już lepsza. Najwyższy odsetek osób planujących powrót jest wśród respondentów z obwodów zaporoskiego, kijowskiego i dniepropietrowskiego.

20% respondentów planuje powrót do Ukrainy, z czego 82% do obwodu pochodzenia. 71% ma obawy dotyczące powrotu.

Główna przyczyna powrotu (n=768)



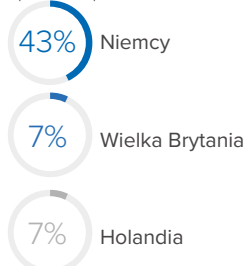
Zamiary: Wyjazd do innego kraju

13% respondentów planuje wyjechać do innego kraju - najczęściej podróżując autobusem (50%) lub samolotem (23%). Najczęstszą motywacją do przeprowadzki są więzi rodzinne, zwłaszcza wśród osób mających krewnych poza Ukrainą (jest to motywacja dla 56% z nich).

13% respondentów planuje wyprowadzić się do innego kraju

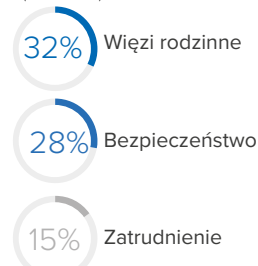
Najbardziej popularne miejsca docelowe

(n=505)

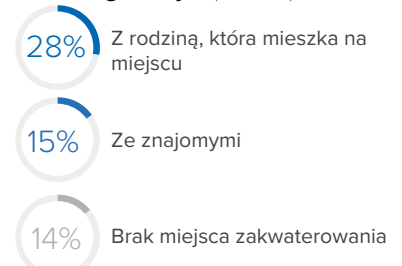


Główne powody przeniesienia się do innego kraju

(n=505)



Najczęstsza forma zakwaterowania osób planujących wyjazd do innego kraju (n=505)

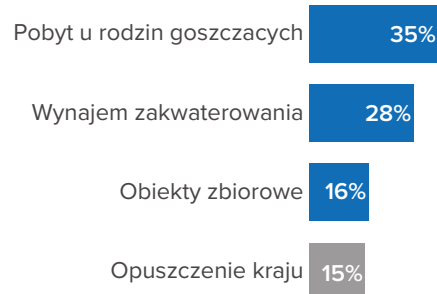


ZAKWATEROWANIE

Większość badanych uchodźców przebywa u rodzin goszczących (35%) lub w wynajętych mieszkaniach (28%), 16% przebywa w obiektach zbiorowych.

Odsetek osób, które przebywają u rodzin goszczących, jest znacznie wyższy wśród osób podróżujących z bliskimi członkami rodziny (30%) niż wśród osób podróżujących bez rodziny (20%). Ponadto osoby podróżujące z co najmniej jedną osobą o szczególnych potrzebach częściej przebywają w obiektach zbiorowych (22%) niż osoby bez współpodróżnych ze szczególnymi potrzebami (16%).

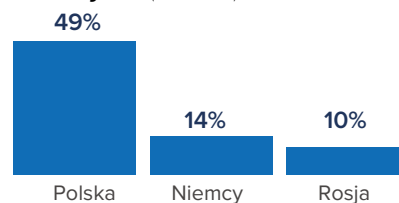
Najczęstsze obecne/ planowane typy zakwaterowania



SIECI WSPARCIA

32% badanych ma krewnych mieszkających poza Ukrainą

Trzy najczęstsze kraje pobytu krewnych (n=1224)

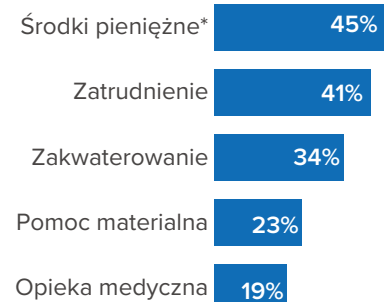


PRIORYTETOWE POTRZEBY

Jako priorytetowe potrzeby najczęściej wymieniane są środki finansowe, zatrudnienie i zakwaterowanie. Pomocy materialnej (rzeczowej) i leczenia potrzebuje jedna piąta respondentów.

- Środki finansowe są częściej zgłaszaną priorytetową potrzebą wśród osób podróżujących z osobami starszymi (60% w porównaniu do 45% wśród ogółu)
- Osoby podróżujące z osobami starszymi również częściej wyrażają potrzebę uzyskania leczenia (35%, w porównaniu z 18% wśród osób podróżujących bez osób starszych).
- Leczenie jest również częściej zgłaszane wśród gospodarstw domowych z osobami o szczególnych potrzebach (37% w porównaniu do 16%).

Najczęściej zgłaszane podstawowe potrzeby



22% gospodarstw domowych ma co najmniej jednego członka ze specjalnymi potrzebami

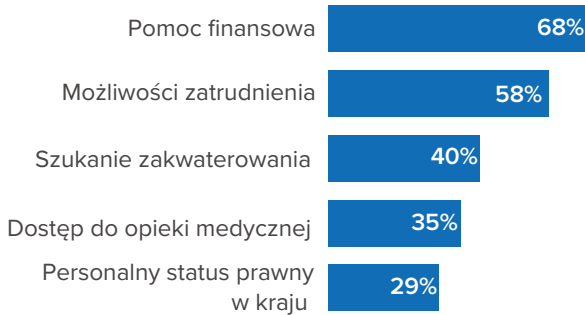


*Podczas gdy środki finansowe są priorytetową podstawową potrzebą zgłaszaną przez uchodźców, pokrywają one kilka podstawowych potrzeb, których zakres zostanie przeanalizowany w przyszłych raportach.

DOSTĘP DO INFORMACJI

Osoby wyrażające potrzeby informacyjne najczęściej wskazywały na potrzebę otrzymywania informacji o pomocy finansowej, możliwościach zatrudnienia oraz znalezienia zakwaterowania. Preferowanymi metodami komunikacji są media społecznościowe i aplikacje do przesyłania wiadomości, zwłaszcza Facebook, Viber i Telegram.

Pięć najczęściej zgłaszanych potrzeb dot. dostępu do informacji* n=2392



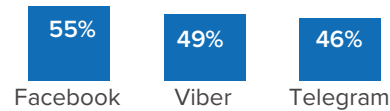
Preferowane sposoby otrzymywania informacji* n=2732



38% ankietowanych nie odpowiedziało na pytanie o potrzeby informacyjne.

*Jest to pytanie wielokrotnego wyboru, więc suma może przekroczyć 100%. Infografika pokazuje odsetki wśród respondentów, którzy odpowiedzieli na to pytanie.

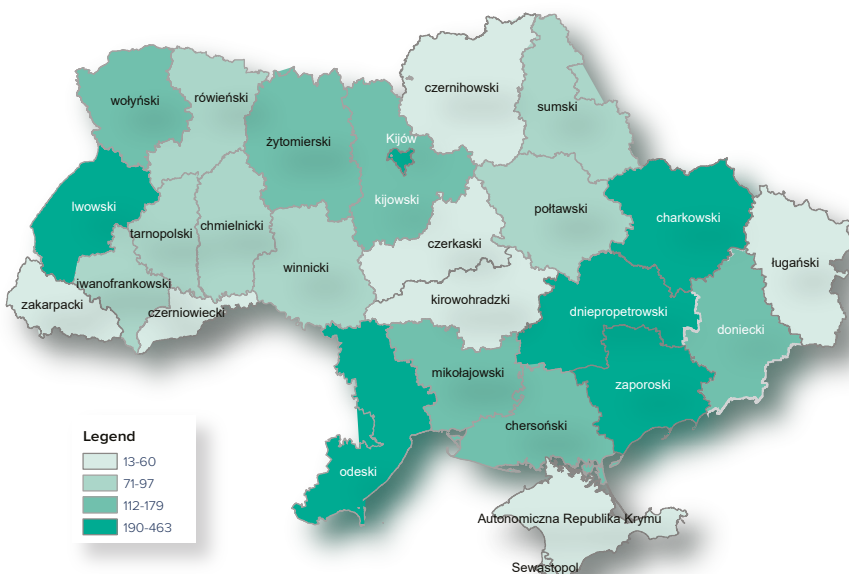
Preferowane media społecznościowe



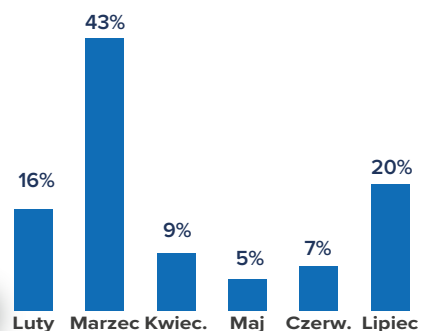
POCHODZENIE & PRZYJAZD

Większość respondentów (59%) opuściła swoje miejsce pochodzenia w okresie od 24. lutego do końca marca. 100% ma przy sobie paszport lub dowód osobisty (w tym 78% biometryczny, a 22% niebiometryczny lub nieokreślonego typu). 10% osób zostało przesiedlonych wewnątrz w Ukrainie przed opuszczeniem kraju. Najwięcej respondentów pochodzi z Kijowa, obwodu charkowskiego i dnipropeckiego.

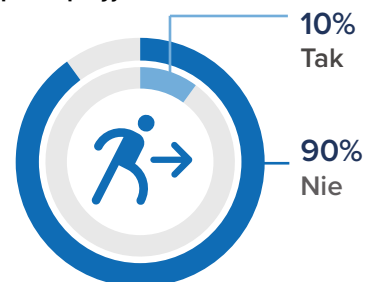
Najczęstsze obwody pochodzenia



Miesiąc wyjazdu



Wewnętrznie przemieszczeni przed przyjazdem do Polski





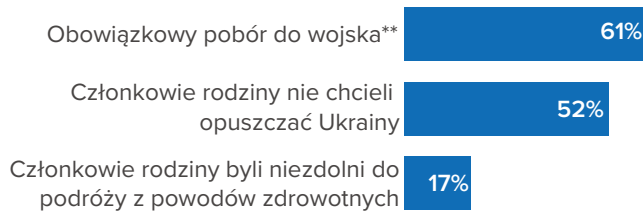
ROZDZIELENIE RODZINY

Większość respondentów została rozdzielona z członkami najbliższej rodziny w okresie następującym po rozpoczęciu wojny. Wynikało to najczęściej z wprowadzenia prawa, w ramach którego zakazano opuszczania kraju mężczyznom w wieku 18–60 lat, lub z faktu, że część członków rodziny nie chciała albo nie mogła opuścić Ukrainy.

89% respondentów zostało rozdzielonych z członkami najbliższej rodziny

Trzy główne powody rozdzielenia

(n=3413)*



*Dozwolonych jest wiele odpowiedzi. Suma może przekroczyć 100%.

**Pobór do wojska dotyczy stanu wojennego obowiązującego w Ukrainie, który uniemożliwia mężczyznom w wieku 18-60 lat opuszczenie kraju, nie oznacza to jednak, że ci, którzy pozostali, są w czynnej służbie wojskowej.

Ograniczenia wyników badania:

- Zastosowano nieprobabilistyczny dobór próby, dlatego wyników nie można ekstrapolować na populację wszystkich uchodźców z Ukrainy przebywających w Polsce.
- Konflikt nadal trwa i szybko ulega zmianom, a ludność wciąż się przemieszcza, dlatego wyniki mogą się znacznie różnić w kolejnym okresie gromadzenia danych.
- Dane zostały zebrane tylko w niektórych regionach, w tym na terenach przygranicznych w województwach podkarpackim i lubelskim, a także w dużych miastach, takich jak Warszawa, Kraków, Wrocław, Lublin i Poznań – sytuacja może się różnić w innych regionach i mniejszych miastach.

Przypisy końcowe

1. [UNHCR Operational Data Portal for Poland](#)
2. [UNHCR Operational Data Portal for Poland](#)

SKONTAKTUJ SIĘ Z NAMI

Lorena Isla Rodriguez, Senior Protection Officer at isla@unhcr.org

Andrii Mazurenko, Senior Information Management Officer at mazurenk@unhcr.org

Paula Gierak, Country Focal Point, REACH at paula.gierak@reach-initiative.org

Marta Piekarczyk, Assessment Officer, REACH at marta.piekarczyk@reach-initiative.org