REPUBLIQUE CENTRAFRICAINE

Interventions sur les Violences Basées sur le Genre (GBVIMS)

Septembre 2022

CHIFFRES CLES

362 Incidents VBG documentés dont 3% sont des cas MARA

24 Centres d'écoute
60 personnes en moyenne sont recues par semaine/par centre d'écoute (cas de VBG et hors VBG)

537 Membres de relais communautaire/ Comités de protection

12 Préfectures couvertes

Âge et genre des victimes (données GBVIMS)

77% Femmes adultes	278	10	3% Hommes adultes
20% Filles de moins de 18 ans	73	1	-% Garçons de moins de 18 ans

Nombre d'incidents par catégorie de victime

251 Résidents

91 Déplacés internes

17 Rapatriés Retournés

3 Réfugiés et Retournés

Evolution du nombre de cas (par mois)

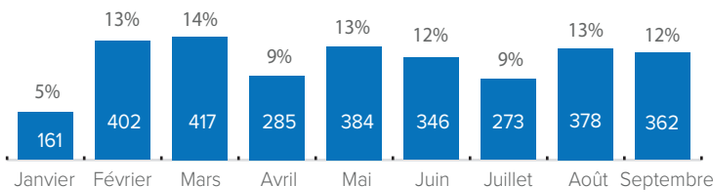

Auteurs présumés

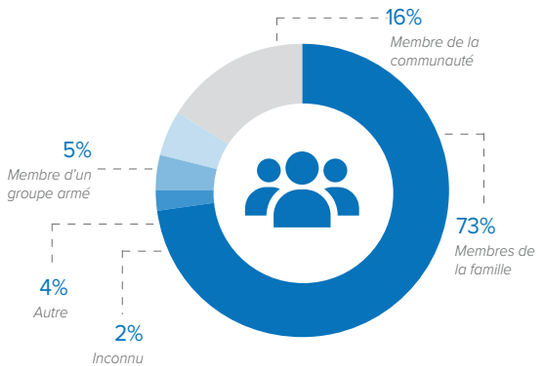

Typologie des cas de VBG (selon la classification GBVIMS)

62 Viol/ Penetration (17%)

21 Agressions sexuelles (6%)

142 Agressions physiques (39%)

9 Mariages forcés (2%)

47 Dénis de ressources, de services (13%)

81 Violences psychologiques (22%)

Services offerts aux survivants

100% Appui psycho-social

100% Ecoute

7% Référencement juridique

1% Référencement en moyen de subsistance

100% Référencement médical dont 56% des cas de viol dans le delai de 72h

20% Référencement protection de l'enfance

100% Assistance en kits de dignité

2% Appui en cash (transport vers les centres de santés)

12% Orientés vers d'autres acteurs

Activités de prévention

Sensibilisation

39 séances de sensibilisation

Formations

78 Bénéficiaires

Cas de VBG documentés par préfecture

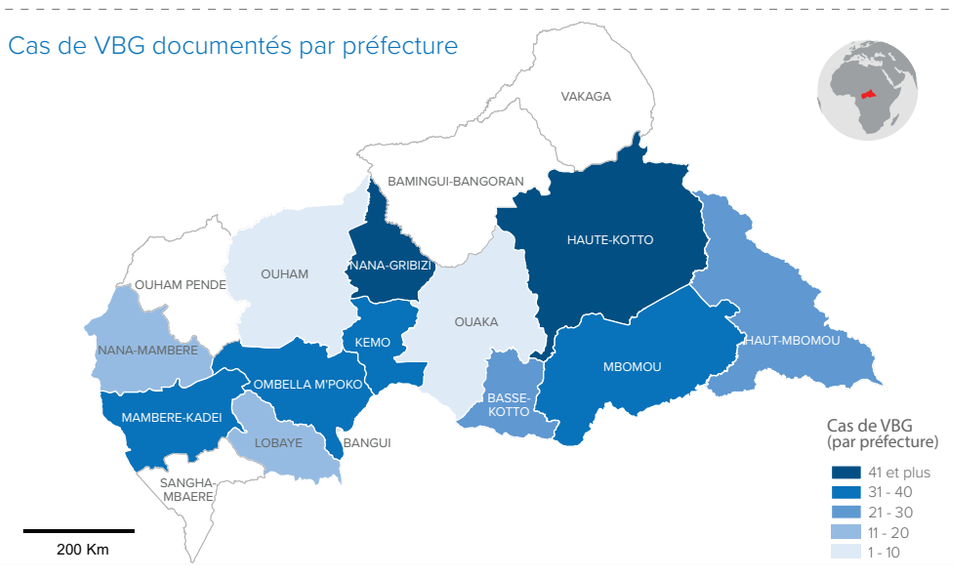

The boundaries and names shown and the designations used on this map do not imply official endorsement or acceptance by the United Nations

Date de mise à jour: 03 novembre 2022 Sources: GBVIMS Feedback: Alice Bardot email: tsegneta@unhcr.org Plus d'information: http://data2.unhcr.org

Partenaires

Bailleurs