

# Datos Oficiales Movimientos Flujos Mixtos

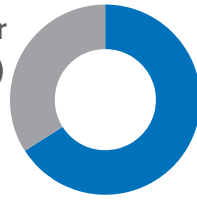
Provincia del Darién, Frontera Sur Panamá-Colombia

Diciembre 2022

**Total Entradas 2022:**

**227,987**

Mujer  
(34%)

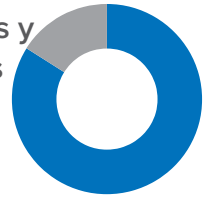


Hombre  
(66%)

**Entradas nov. 2022:**

**16,632**

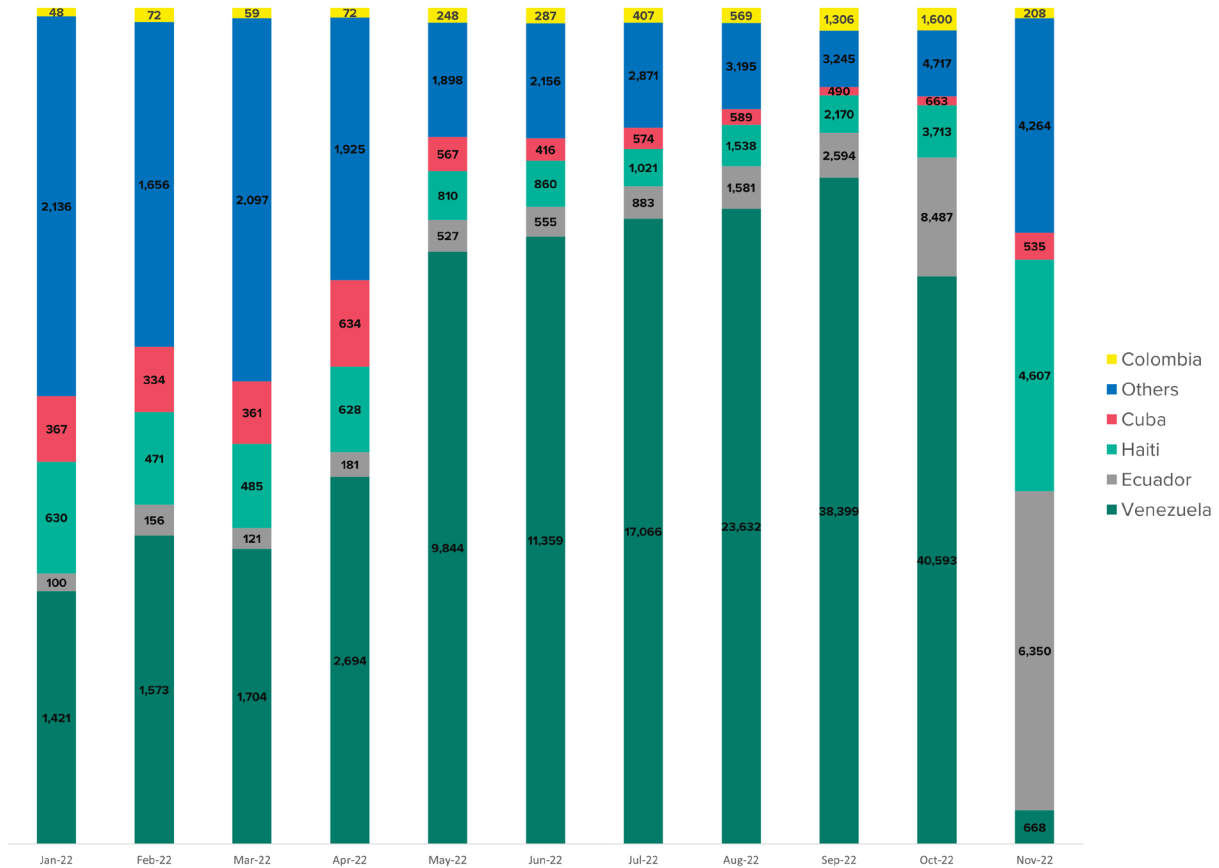
Niños y niñas  
(16%)



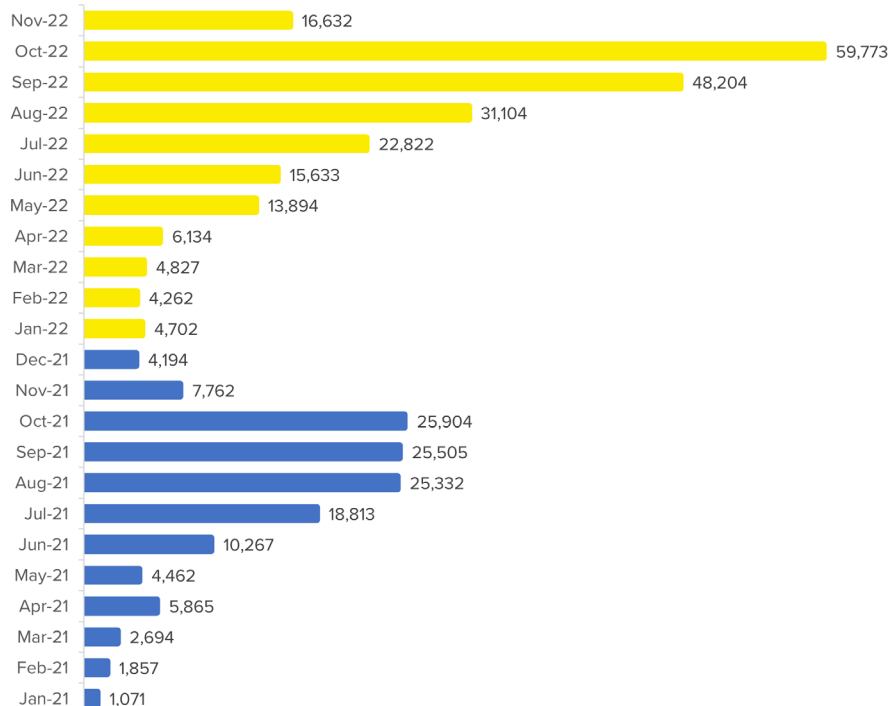
Adultos  
(84%)

Fuente: Migración Panamá (Diciembre, 2022)

## Nacionalidades Principales:



## Entradas irregulares 2021-2022:



**UNHCR  
ACNUR**

La Agencia de la ONU para los Refugiados

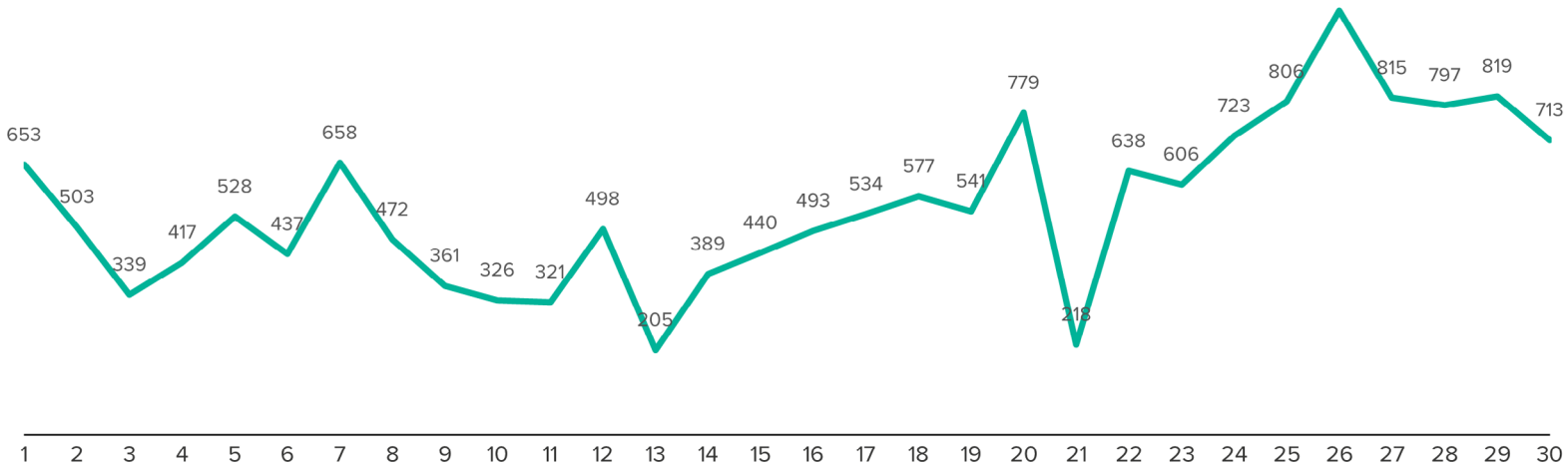
# Datos Oficiales Movimientos Flujos Mixtos

Provincia del Darién, Frontera Sur Panamá-Colombia

Diciembre 2022

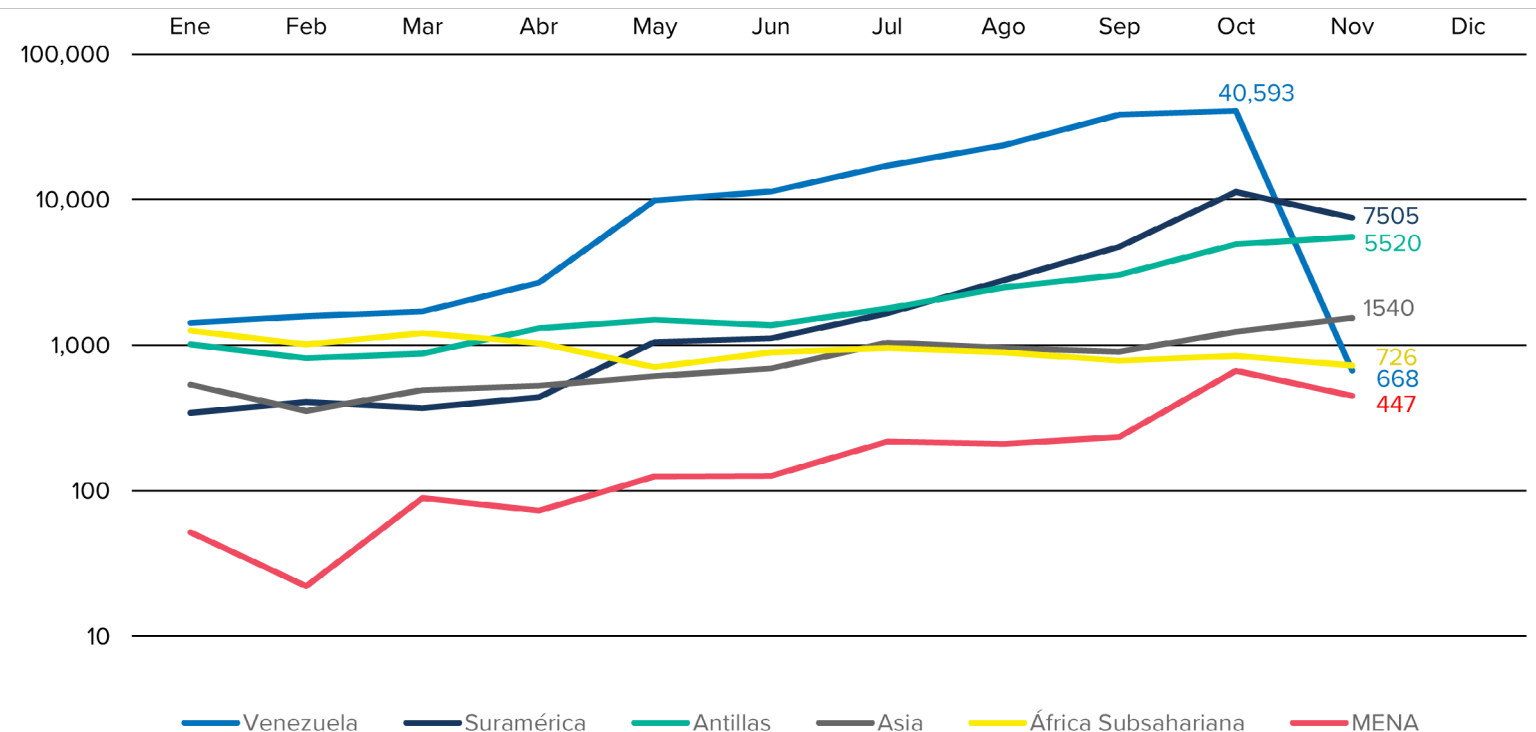
## Llegadas diarias a Darién durante el mes de noviembre 2022:

Fuente: Migración Panamá (Diciembre, 2022)



## Llegadas mensuales en 2022 por región de origen:

Fuente: Migración Panamá (Diciembre, 2022)



Nota: Existen 1197 registros reportados como "otras nacionalidades" que no fueron categorizados en este análisis.



**UNHCR**  
**ACNUR**

La Agencia de la ONU para los Refugiados

# Entrevistas Individuales: Flujos Mixtos

Provincia del Darién, Frontera Sur Panamá-Colombia

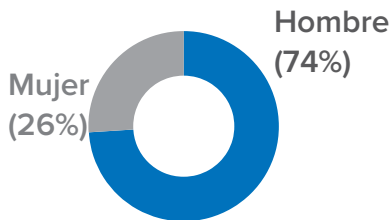
Diciembre 2022

La Agencia de la ONU para los refugiados (ACNUR), recopila mensualmente información sobre las características, vulnerabilidades y necesidades de protección de refugiados y migrantes que ingresan a Panamá a través de la provincia del Darién. La información es recopilada a través de entrevistas individuales realizadas en las estaciones de recepción migratoria (ERM) de San Vicente y Lajas Blancas. Los resultados preliminares presentados aquí son indicativos y no deben ser interpretados como representativos del total de población de refugiados y migrantes que atraviesan la frontera por el Darién.



## Demografía

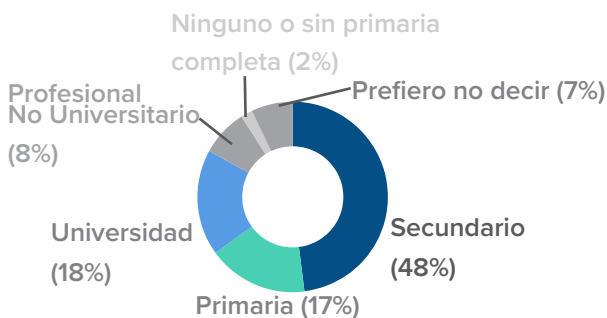
### Sexo de las personas encuestadas



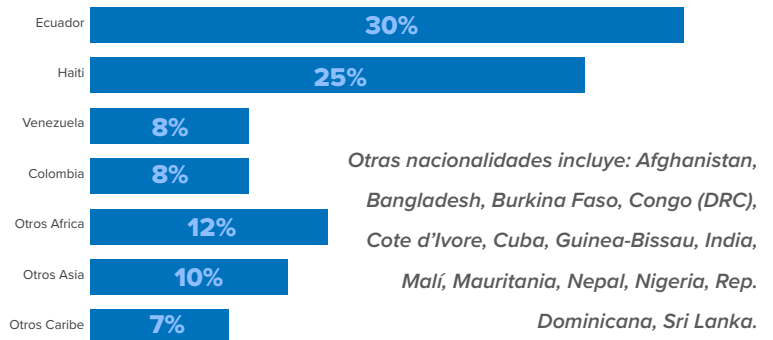
### Edad Media

33 años

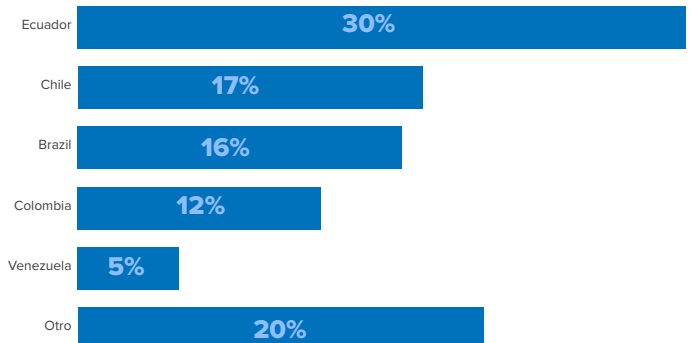
### Máximo nivel educativo alcanzado por las personas encuestadas



## Nacionalidad de personas encuestadas



## Lugar de residencia en el último año



**UNHCR**  
**ACNUR**

La Agencia de la ONU para los Refugiados

# Entrevistas Individuales: Flujos Mixtos

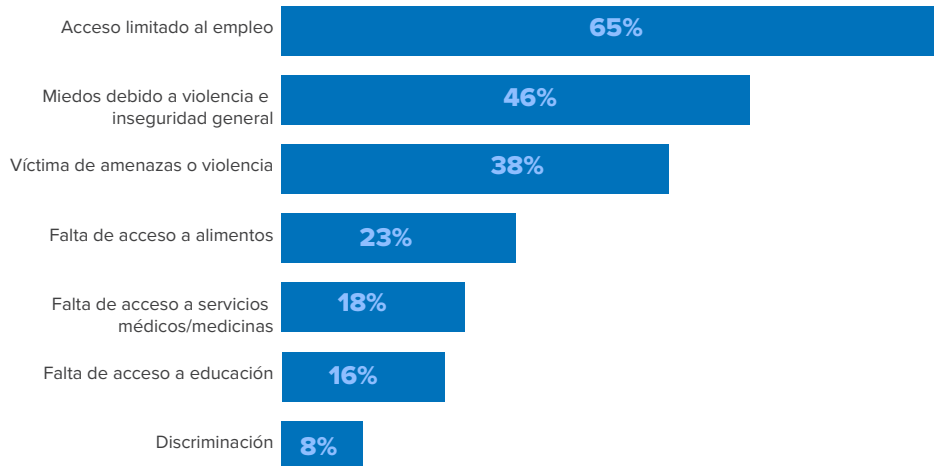
Provincia del Darién, Frontera Sur Panamá-Colombia

Diciembre 2022

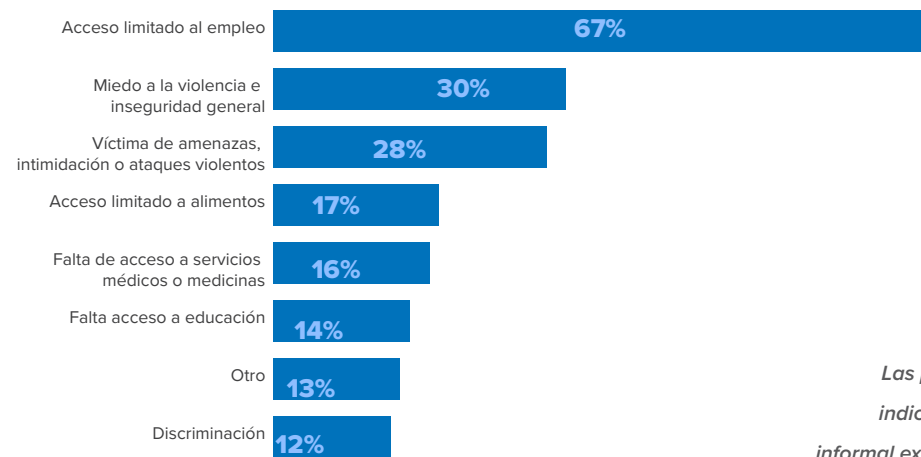
## El 74% de los encuestados dejó su país de residencia hace

Menos de cuatro semanas

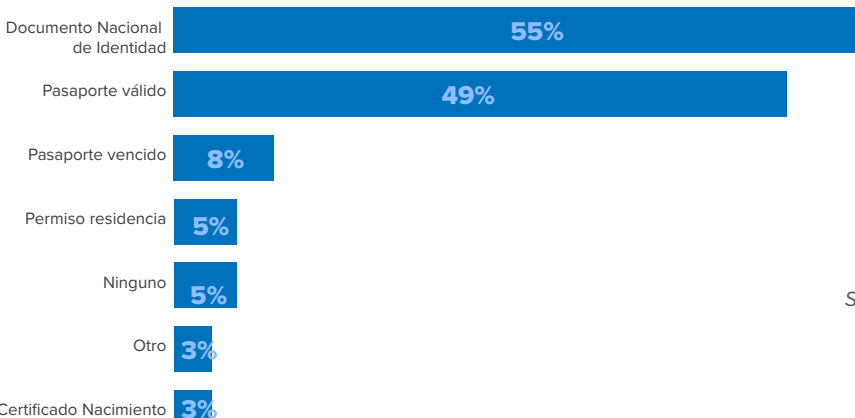
## Motivos para abandonar país de origen de los encuestados



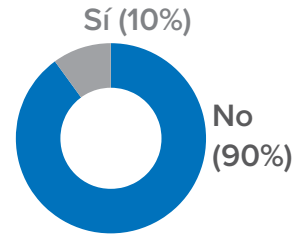
## Motivos para abandonar país de residencia de los encuestados



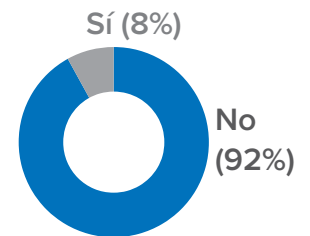
## Documentos con los que viaja la familia



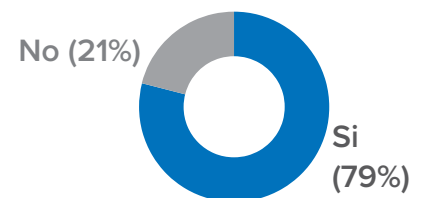
## ¿Tiene la intención de permanecer en Panamá?



## ¿Ha solicitado anteriormente ser reconocido como refugiado?



## ¿Pagó a alguien para que lo guiara a través de la selva?



Las personas encuestadas que reportaron no haber pagado un guía, indicaron haberse guiado a través de la selva usando la señalización informal existente de plásticos con colores, así como también haber viajado junto a otros grupos que si contaban con guía.

## El 76% de los encuestados reportó a Estados Unidos como su país de destino seguido de Canadá (10%) y no sabe/no quiere decir (5%)

Solo el 33% de las personas venezolanas entrevistadas expresaron tener la intención de retornar a su país en los próximos 12 meses.



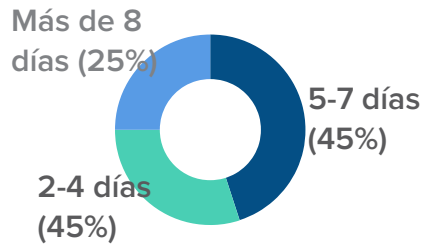
**UNHCR  
ACNUR**

La Agencia de la ONU para los Refugiados

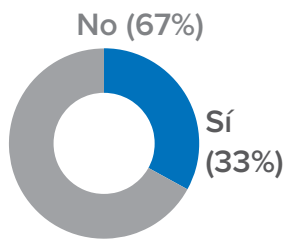
## 6 de cada 10 personas

encuestadas reportaron haberse informado sobre el viaje y tomado la decisión de hacerlo, en base a la información recibida por amigos y familiares que ya lo habían hecho. También se informaron a través de redes sociales principalmente Tik Tok (20%), Facebook (15%) y cadenas de Whatsapp (13%).

### Duración reportada del viaje a través de la selva del Darién:



### ¿Experimentó algún maltrato o abuso durante su viaje a través de la selva?



El 31% de los encuestados reportó haber sido víctima de robo o estafa durante su trayecto en la selva del Darién

El 16% reportó haber sido víctima de amenazas, intimidación y otros incidentes



Dos en diez personas encuestadas reportó estar viajando en su grupo con un/a sobreviviente de violencia física, sexual, física o psicológica

*Es probable que para los casos de violencia sexual, exista una subestimación de la recurrencia de estos incidentes, dadas las condiciones en las que actualmente ocurre y se reporta*




El 12% de los encuestados reportó estar viajando con mujeres embarazadas o lactantes



El 14% de los encuestados reportó estar viajando con alguien con alguna condición médica crítica o crónica



Una de cada diez personas entrevistadas reportó tener en su grupo de viaje un/a menor no acompañado de sus padres o guardianes



El 14% de los encuestados reportó ser o estar viajando con una madre o padre solo/a con hijos menores de edad.

### Necesidades Principales

71%

Dinero

23%

Alimentos para la familia

20%

Ropa

19%

Medicinas y/o asistencia médica

19%

Internet

16%

Información y asistencia legal

5%

Otros

4%

Agua

La mayor necesidad reportada fue dinero principalmente para pagar el transporte de salida desde la ERM hacia la frontera con Costa Rica o para continuar su viaje más allá de la frontera con Costa Rica.

Alto Comisionado de las Naciones Unidas para los Refugiados (ACNUR) Oficina Multipaís de Panamá

Fuente de los datos: Monitoreo de Protección del ACNUR llevado a cabo entre el 5 y el 7 de diciembre de 2022

Feedback: [im.panama@unhcr.org](mailto:im.panama@unhcr.org)



**UNHCR**  
**ACNUR**

La Agencia de la ONU para los Refugiados