

# PROJET 21

PERCEPTION DE L'ENVIRONNEMENT DE PROTECTION

## 450 Entretiens au total

293 Répondants

157 Répondants

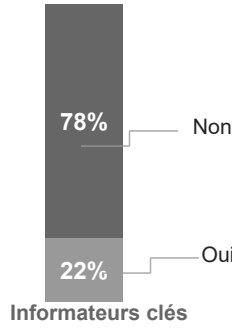


Ménage



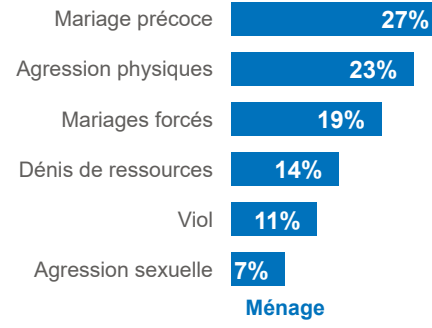
Informateurs clés

## Connaissance de cas de VBG au cours des 30 derniers jours



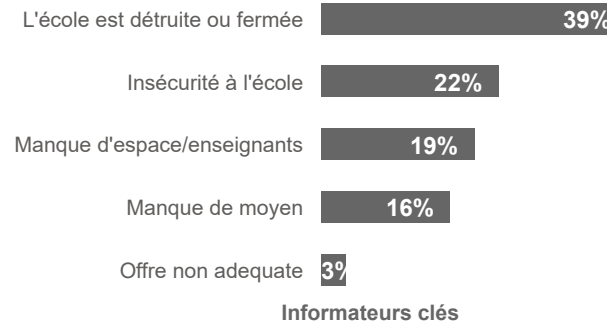
Informateurs clés

## Principaux cas de VBG



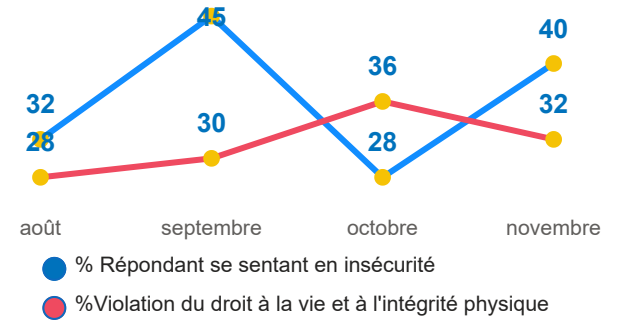
Ménage

## Principales raisons de déscolarisation



Informateurs clés

## Evolution du sentiment d'insécurité et du % violation du droit à la vie et l'intégrité physique



INCIDENTS DE PROTECTION

## 383 incidents rapportés

### Sexe des victimes

19% 81%

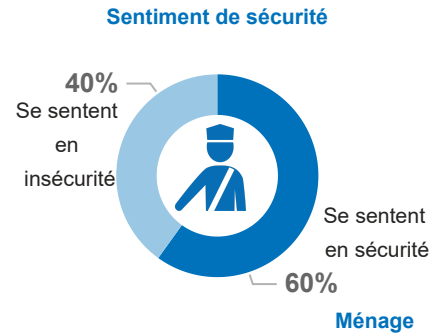
### Catégorie d'auteurs

58% GANE, 15% Inconnu

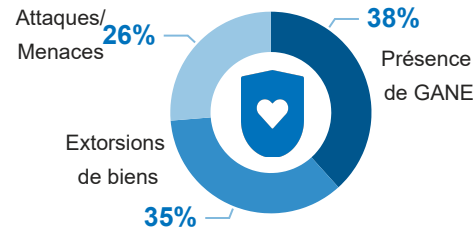
9% FDS, 9% Communautés

8% Civils

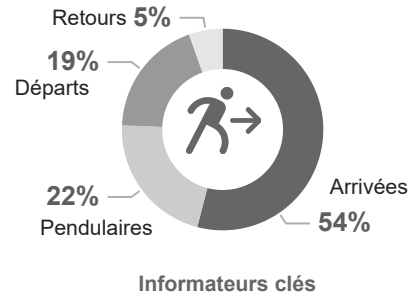
## Principales raisons d'insécurité



Ménage

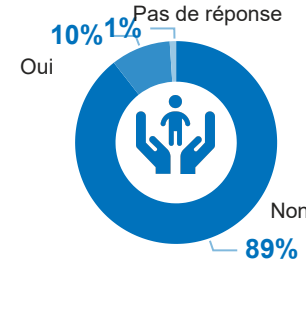


## Typologies de mouvements observés



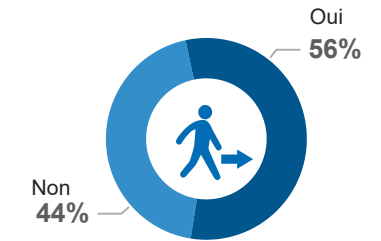
Informateurs clés

## Connaissance des enfants séparés

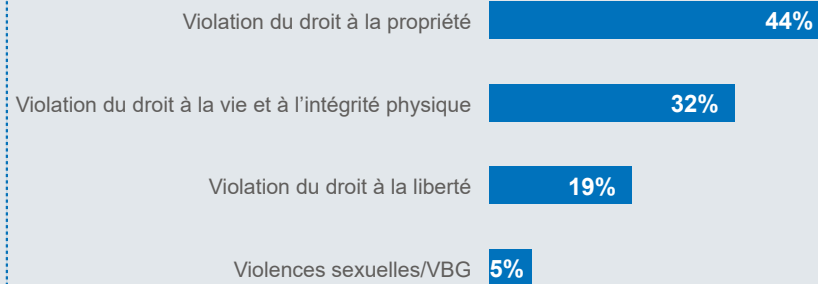


Ménage

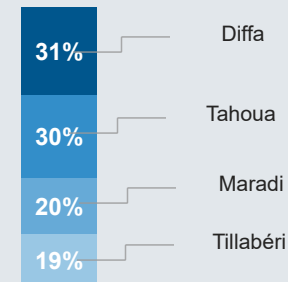
## Liberté de mobilité



## Types de violation



## Nombre de violation par région



## Nombre d'incident par commune

