

1,081,837

Total des personnes en déplacement forcé au Tchad

594,933

Réfugiés

5,064

Demandeurs d'asile

381,289

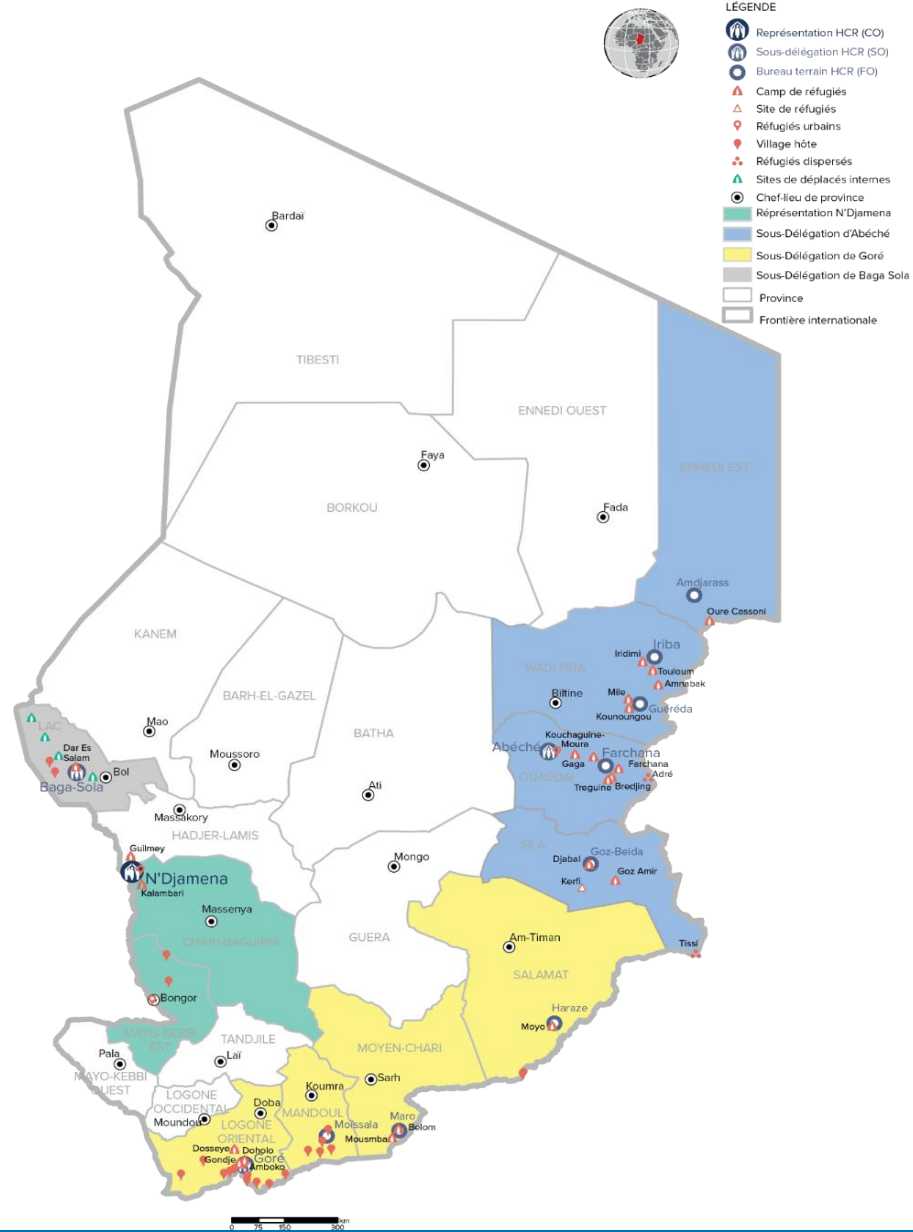
Personnes déplacées internes (Iac)

22,901

Retournés (Iac)

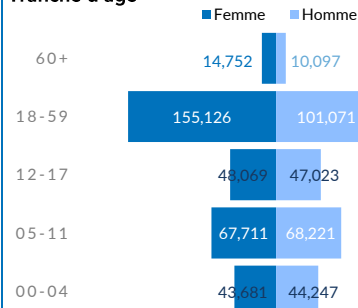
77,650

Retournés Tchadiens de la RCA

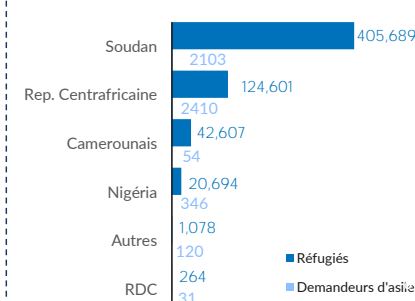


REFUGIES ET DEMANDEURS D'ASILE

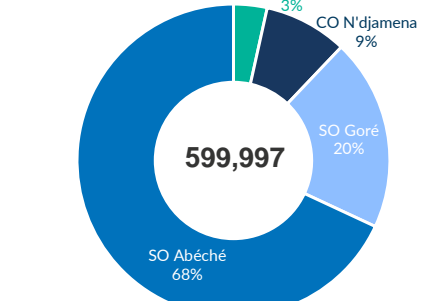
Tranche d'âge



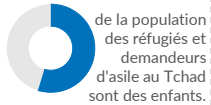
Pays d'origine



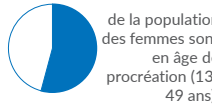
Sous-Délégation



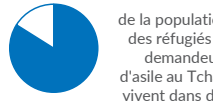
53%



54%



84%



32%



87%



102,207





599,997
INDIVIDUS



140,680
MENAGES



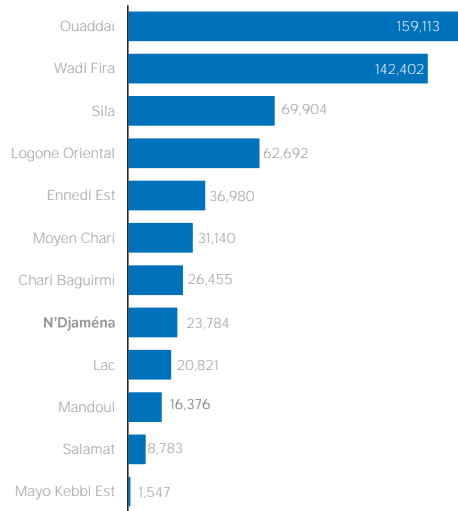
78,112

Personnes vivant avec besoins spécifiques identifiées. Soit

13%

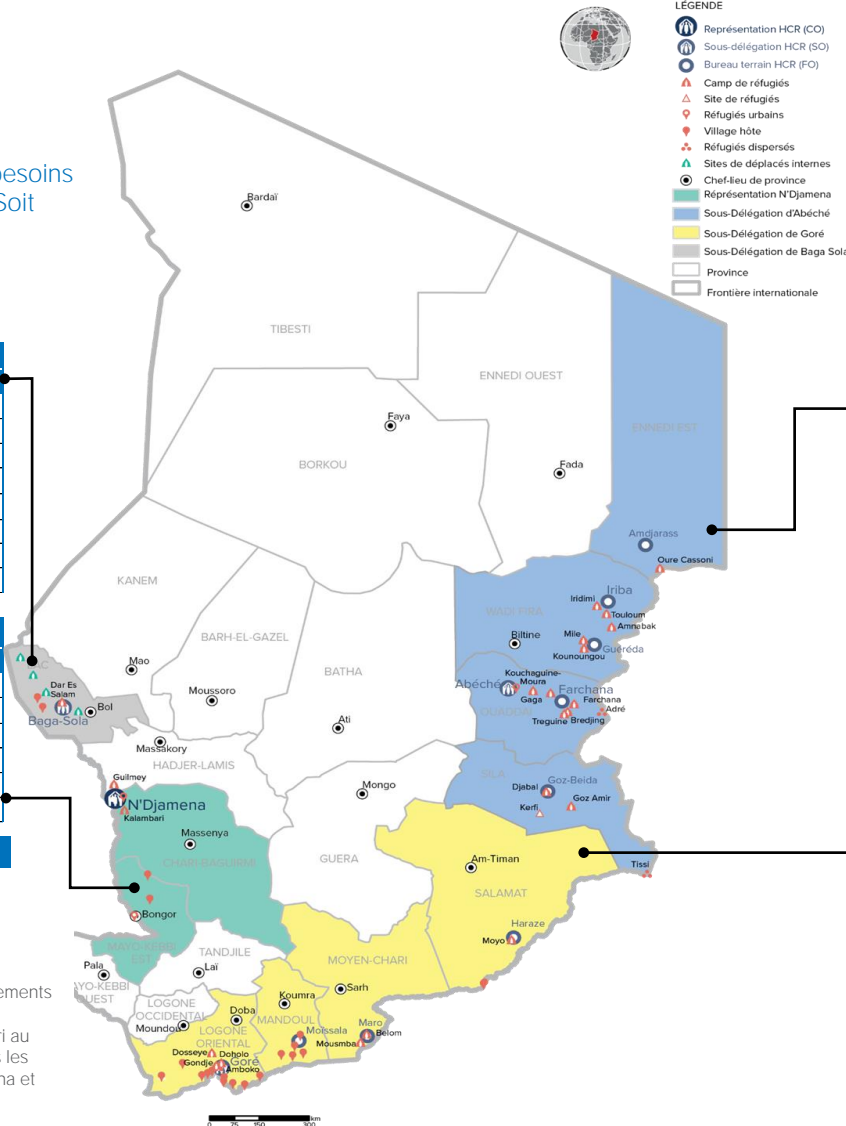
de la population totale.

Répartition par province



SO Bagasola	
20,821	
Dar es Salam 17,959	
Bol 1,695	
NGouboua 437	
Kiskawa 282	
Liwa 140	
Tchoukoutalia 138	
Kiskra 121	
Autres 49	

BO N'Djaména	
51,786	
N'Djaména 7,747	
Mayo-Kebbi Est 1,547	
Frontières 21,930	
Kalambari Site 8,621	
Mailao 7,897	
Guilmei Site 4,044	



- LEGENDE**
-  Représentation HCR (CO)
 -  Sous-délégation HCR (SO)
 -  Bureau terrain HCR (FO)
 -  Camp de réfugiés
 -  Site de réfugiés
 -  Refugiés urbains
 -  Village hôte
 -  Refugiés dispersés
 -  Sites de déplacés internes
 -  Chef-lieu de province
 -  Représentation N'Djaména
 -  Sous-Délégation d'Abéché
 -  Sous-Délégation de Goré
 -  Province
 -  Frontière internationale

SO Abéché
408,399
FO Amdjarass 36,980
Oure Cassoni 36,980
FO Iriba 86,611
Touloum 32,073
Amn Aback 28,993
Iridimi 25,545
FO Guéréda 55,791
Mile 28,004
Kounoungou 25,780
Frontières 2,007
FO Farchana 159,113
Bredjing 52,945
Farchana 32,109
Treguine 28,657
Gaga 27,952
Kouchaguine 16,296
Abéché 588
Frontières 566
FO Goz Belda 69,904
Goz Amir 39,462
Djabal 26,209
Tissi 1,809
Kerfi 2,424

SO Goré	
118,991	
Belom 23,774	
Villages Moy. Chari 7,366	
Villages Logone Or. 14,654	
Dosseye 14,562	
Doholo 12,838	
Amboko 10,700	
Gondjé 9,938	
Villages Moissala 16,376	
Moyo 7,600	
Villages Daha 1 & 2 1,183	

Principales nationalités

407,792

SOUANDAIS

Essentiellement dans les 13 camps et 1 site de l'Est et en milieu urbain.

127,011

CENTRAFRICAINS

Essentiellement dans les six camps, sites et villages hôtes du Sud et en milieu urbain.

21,040

NIGERIENS

Répartis dans le camp de Dar Es Salam et villages hôtes dans la région du Lac ainsi qu'en milieu urbain.

42,661

CAMEROUNAIS

Constitué principalement des populations ayant fui les affrontements intercommunautaires dans le département du Logone et Chari au Cameroun. Ils se localisent dans les deux camps autour de N'Djaména et sur les rives du fleuve Logone.

Les autres nationalités représentent un total de 1493 personnes.

Le Secrétaire Permanent de la CNARR



IDRISS MAHAMAT ALI ABDALLAH

Représentation Adjoint (Protection)

Dossou Patrice Ahouansou

